

Intenção de voto presidente

PO813739

02 e 03/04/2014

DILMA PERDE PONTOS NA CORRIDA ELEITORAL, MAS AINDA TEM VANTAGEM SOBRE ADVERSÁRIOS *Com queda de petista, Marina é a mais beneficiada*

A presidente Dilma Rousseff (PT) caiu na preferência dos brasileiros para a disputa presidencial deste ano, mas ainda lidera todos os cenários avaliados, com grande folga para seus principais adversários. Com índices mais altos do que ela, somente seu companheiro de partido, o ex-presidente Lula, que é também o cabo eleitoral com maior influência positiva dentre uma série de nomes consultados. A queda das intenções de voto em Dilma não resulta em grande vantagem para os dois principais pré-candidatos de oposição até o momento, Aécio Neves (PSB) e Eduardo Campos (PSB), que oscilaram dentro da margem de erro em todos os cenários pesquisados. A única a crescer foi Marina Silva (PSB), a oponente a mais forte neste momento tanto para Lula quanto para Dilma.

Se a eleição fosse hoje e a disputa se desse entre Dilma Rousseff, Aécio Neves e Eduardo Campos, a petista teria a preferência de 43%, ante de 47% no levantamento anterior. Em seguida aparece o senador mineiro, que tinha 17% e agora aparece com 18%, uma oscilação dentro da margem de erro. O ex-governador de Pernambuco apresentou a mesma tendência e oscilou de 12% para 14%. Há ainda 19% que declaram votar em branco, nulo ou em nenhum deles, e 6% que não opinaram.

A queda de Dilma neste cenário ocorreu com mais intensidade entre os que estudaram até o ensino superior (de 32% para 25% entre fevereiro e abril) e entre os que estudaram até o ensino médio (de 47% para 41%). Entre os mais escolarizados, a petista empata com Aécio (que subiu de 22% para 26%) e fica mais próxima de Campos (que subiu de 14% para 19%), além de estar no mesmo patamar dos que votariam em branco ou nulo (27%). Na fatia dos que estudaram até o ensino médio, quem mais se beneficiou foi Campos, que passou de 12% para 16%. A análise por região mostra que a presidente caiu mais intensamente no Norte/Centro-Oeste (de 55% para 46%), e também perdeu pontos no Sudeste (de 39% para 34%), região no qual Campos avançou na mesma proporção (de 9% para 14%). No Norte/Centro-Oeste, os pontos perdidos por Dilma migraram, principalmente, para a fatia dos que votam em branco, nulo ou em nenhum dos listados, que avançou de 11% para 18%.

Com Marina Silva no lugar de Campos como nome do PSB, Dilma atinge 39% das intenções de voto, com queda de quatro pontos na comparação com fevereiro, quando tinha 43%. A ex-senadora do Acre atinge 27%, em alta na comparação com o levantamento anterior, quando aparecia com 23%, e Aécio Neves oscila de 15% para 16%. Votariam em branco ou nulo 13%, e 6% não opinaram. Na fatia dos mais escolarizados, Marina é apontado por 39%, à frente de Dilma (20%) e Aécio (21%). Entre os evangélicos pentecostais, Dilma (36%) e Marina (34%) empatam, e entre os evangélicos não pentecostais, a ex-senadora fica à frente da atual presidente (39% a 30%).

No cenário mais completo, com o nome de 10 pré-candidatos, Dilma tem 38% de intenções de voto, ante 44% em fevereiro. Em seguida aparecem Aécio Neves, com 16%, e Eduardo Campos, com 10% (tinham 16% e 9%, respectivamente). O pastor Everaldo Pereira (PSC) tem 2%, ante 3% na última pesquisa. Com 1% aparecem ainda José Maria (PSTU), Denise Abreu (PTN), Levy Fidelix (PRTB) e Eduardo Jorge (PV). Os nomes de Randolfe Rodrigues (PSol) e Mauro Iasi (PCB) não foram citados. Votariam em branco ou nulo, neste cenário, 20% dos brasileiros, e 9% não opinaram. Na parcela dos evangélicos pentecostais, o pastor Everaldo Dias alcança 8%, e fica com 6% entre os evangélicos não pentecostais.

O nome de Lula como candidato do PT no lugar da atual presidente também foi objeto de consulta e, como nos levantamentos anteriores, o ex-presidente obteve um índice de preferência mais alto do que sua companheira de partido. Em uma disputa contra Aécio e Campos, Lula tem 52% das intenções de voto (ante 54%, em fevereiro, considerando o mesmo cenário), e em seguida aparecem Aécio, com 16% (tinha 15%), e Campos, com 11% (tinha 9%). Votariam em branco ou nulo 16%, e 5% não opinaram.

Se a disputa se desse entre Marina, Lula e Aécio, o petista teria, se a eleição fosse hoje, 48% dos votos (ante 51% na última pesquisa). Seria seguido por sua ex-Ministra do Meio Ambiente, com 23% (tinha 19%), e pelo senador mineiro, com 14% (mesmo índice anterior). Neste caso, 11% votariam em branco ou nulo, e 4% não opinaram.

Entre fevereiro e agora, a preferência espontânea por Dilma sofreu oscilação negativa. Para esta questão, o Datafolha não estimula os nomes dos candidatos, o que leva metade (52%) a não citar nenhum nome para a disputa presidencial deste ano. Em fevereiro, o índice dos que não escolhiam espontaneamente um candidato era de 49%. Nesse período, passou de 22% para 20% a taxa dos que mencionam Dilma Rousseff. Também foram citados Lula (3%, ante 4% no último levantamento), Aécio Neves (3%, estável), Marina (3%, ante 2%) e Eduardo Campos (2%, ante 1%).

Nas simulações de segundo turno, Dilma fica à frente tanto contra Aécio quanto contra Campos, mas caiu a vantagem da presidente: atualmente, 50% optam por ela, e 31%, pelo nome do PSDB, ante 54% e 27%, respectivamente, na pesquisa anterior. Há ainda 16% que votariam em branco ou anulariam o voto, e 4% que não opinaram. Em um eventual segundo turno com Campos, Dilma teria hoje 51%, e ele, 27%. Em fevereiro, esses índices eram de 55% e 23%, respectivamente. Uma fatia de 17% votaria em branco ou anularia, e 5% não opinaram.

TAXA DOS QUE CONHECEM BEM AÉCIO E CAMPOS É ESTÁVEL DESDE AGOSTO DE 2013

A movimentação nos últimos meses dos dois principais pré-candidatos de oposição ao atual governo não alterou significativamente suas taxas de conhecimento junto aos brasileiros. Enquanto Dilma Rousseff e Lula contam com taxas de conhecimento de 100% e 99%, respectivamente, Aécio Neves é conhecido por 75%, sendo que somente 17% o conhecem muito bem. Na comparação com fevereiro, esses índices ficaram estáveis, com oscilação dentro da margem de erro.

Com Eduardo Campos, ocorre situação parecida: em fevereiro, 55% conheciam o pernambucano, sendo que 7% o conheciam muito bem. Mesmo tendo protagonizado, ao lado de Marina Silva, o programa partidário de seu partido em rede nacional de televisão na semana passada, esse índice de conhecimento apresentou um crescimento tímido (passou para 58%), e a taxa dos que o conhecem muito bem apenas oscilou (foi a 8%).

Desde agosto de 2013, as taxas de conhecimento e alto grau de conhecimento tanto de Campos quanto de Aécio não apresentam grandes mudanças. O nome de Marina Silva é conhecido por 87%, sendo que 22% a conhecem muito bem, no mesmo patamar registrado em fevereiro.

Atualmente, os nomes mais cotados para a disputa da Presidência neste ano são donos de taxas de rejeição iguais. Em fevereiro, 30% diziam que não votariam de jeito nenhum em Dilma, Aécio e Campos. Atualmente, esse índice é de 33%. A rejeição a eles, porém, parte de públicos diferentes. Entre os que estudaram até o ensino superior, por exemplo, 50% não votariam em Dilma, 28% em Campos, e 29% em Aécio. Na parcela dos que

estudaram até o ensino fundamental, porém, Dilma é menos rejeitada (22%) do que Campos (33%) e Aécio (33%). Na região Sudeste, Dilma (38%) e Campos (35%) têm índice de rejeição maior do que Aécio (27%). No Nordeste, o mais rejeitado é o político do PSDB (50%), seguido por Campos (40%) e a atual presidente (22%). Já no Sul, as taxas de rejeição de Campos (15%) e Aécio (16%) ficam abaixo da registrada por Dilma (32%).

Em um patamar inferior de rejeição aparecem ainda Marina Silva (21% a rejeitam atualmente, ante 20% em fevereiro) e Lula (19%, ante 17% em fevereiro). Uma parcela de 10% votaria em qualquer um deles, outros 5% não souberam opinar, e 5% rejeitam todos.

APOIO DE LULA É O QUE MAIS ATRAI VOTOS; FHC TEM INFLUÊNCIA MAIS NEGATIVA

O ex-presidente petista segue como o cabo eleitoral mais influente entre os listados pelo Datafolha. Sua influência positiva fica no mesmo patamar verificado em levantamento realizado em novembro do ano passado: à época, 38% votariam com certeza em um candidato apoiado por ele, índice que ficou em 37% no levantamento atual. A taxa dos que talvez votassem em alguém apoiado pelo petista, porém, caiu de 26% para 23%, em tendência inversa à dos que não votariam de jeito nenhum em um candidato apoiado pelo ex-presidente (crescimento de 31% para 35% no período). Há ainda 5% que não opinaram a respeito.

Lula se mostra ainda mais influente entre aqueles com menor grau de escolaridade (49% certamente votariam em alguém apoiado por ele); entre os que têm menor renda (47% seguiriam seu apoio); e na região Nordeste (55%). Seu apoio, porém, tira votos em maior proporção entre os mais escolarizados (58% não votariam em alguém apoiado pelo petista); entre os mais ricos (53% dos que têm renda familiar de 5 a 10 mínimos não votariam, índice que vai a 61% entre quem tem renda acima disso); e na região Sudeste (43%).

A influência positiva de Marina Silva também ficou estável: 18%, hoje, votariam certamente em um candidato apoiado pela ex-senadora, índice que era de 17% no levantamento anterior. Assim como no caso de Lula, caiu a taxa dos que talvez votassem em um candidato apoiado por ela (de 39% para 33%), e cresceu a taxa dos que não votariam em alguém apoiado pela ex-senadora (de 35% para 41%) no mesmo período. Não opinaram sobre seu apoio 9%. Na parcela de brasileiros evangélicos pentecostais, o índice dos que votariam em alguém apoiado por Marina fica acima da média (24%), assim como entre os não pentecostais (26%).

O apoio de Fernando Henrique Cardoso, por outro lado, segue sendo o mais negativo entre os nomes consultados: 57% não votariam em alguém apoiado por ele (em novembro, 58% tinham a mesma opinião), e apenas 12% votariam com certeza nesse candidato (índice igual ao registrado anteriormente). Há ainda 23% que talvez votassem em alguém apoiado pelo ex-presidente (mesmo índice anterior), e 9% que não opinaram. A rejeição ao apoio do ex-presidente se mantém alto em todos os estratos do eleitorado. Entre os mais ricos, por exemplo, 55% não votariam em um candidato apoiado por FHC, índice que fica em 58% entre os mais escolarizados.

Pela primeira vez, o Datafolha também consultou os brasileiros sobre o apoio do presidente do Supremo Tribunal Federal (Joaquim Barbosa) a um candidato, e ele se mostrou tão influente quanto Marina Silva: 21% votariam com certeza em um candidato apoiado por ele, 28% talvez votassem, e 39% não votariam. Uma fatia de 12% não opinou sobre o tema.

METODOLOGIA

A pesquisa do Datafolha é um levantamento por amostragem estratificada por sexo e idade com sorteio aleatório dos entrevistados. O universo da pesquisa é composto pela população **com 16 anos ou mais** do país.

Nesse levantamento realizado **do dia 02 ao dia 03 de abril de 2014**, foram realizadas **2.637 entrevistas** em 162 municípios, com margem de erro máxima **2 pontos percentuais** para mais ou para menos considerando um nível de confiança de 95%. Isto significa que se fossem realizados 100 levantamentos com a mesma metodologia, em 95 os resultados estariam dentro da margem de erro prevista.

Essa pesquisa é uma realização da Gerência de Pesquisas de Opinião do Datafolha.

Essa pesquisa está registrada no Tribunal Superior Eleitoral com o número – BR-00064/2014

PERFIL DA AMOSTRA
(Resposta em %)

	TOTAL	SEXO		IDADE					ESCOLARIDADE			RENDA FAMILIAR MENSAL				OCUPAÇÃO PRINCIPAL	
		Masculino	Feminino	16 a 24 anos	25 a 34 anos	35 a 44 anos	45 a 59 anos	60 anos ou mais	Fundamental	Médio	Superior	Até 2 S.M.	Mais de 2 a 5 S.M.	Mais de 5 a 10 S.M.	Mais de 10 S.M.	PEA	NÃO PEA
SEXO																	
	48	100		50	49	49	48	45	47	49	50	41	54	59	68	55	34
	52		100	50	51	51	52	55	53	51	50	59	46	41	32	45	66
IDADE																	
	22	23	21	100					8	34	20	23	20	24	15	21	25
	23	23	23		100				14	26	34	22	23	25	31	28	11
	19	20	19			100			19	19	19	17	23	18	21	24	8
	21	21	21				100		30	15	17	20	22	21	19	23	17
	15	14	16					100	28	5	10	17	12	12	15	4	39
MÉDIA	39,4	39,0	39,7	19,7	29,3	39,2	51,3	67,9	48,3	33,0	36,8	40,2	38,9	38,1	40,2	36,2	46,8
ESCOLARIDADE																	
	38	37	39	14	24	38	54	73	100			53	30	13	6	31	53
	46	47	46	72	53	46	33	16		100		43	54	41	24	50	38
	16	17	15	15	23	16	13	10			100	4	16	46	70	19	10
PARTIDO DE PREFERENCIA																	
	17	20	15	17	20	19	17	12	18	18	12	18	18	16	15	19	14
	5	5	4	2	4	8	4	5	5	5	4	5	5	6	2	5	4
	4	6	2	3	4	6	3	4	2	4	9	3	4	8	9	4	3
	1	2	1	3	2	1	1			2	3	1	2	3	2	2	
	1	1	1	1		2	1	1	1	1	1		1	1	2	1	
	1		1	1		1	1	1	1	1		1			2	1	1
		1				1		1			1		1	1			
						1		1	1					1	2		
											1			1	2		
	2	3	2	2	2	2	2	2	3	2	1	3	2	3	1	2	2
	1	2	1	1	2	1	2	1	1	2	1	2	1	1	1	1	2
	66	60	73	69	64	59	68	73	67	66	65	67	66	60	62	63	73

Projeto: PO3739
Base: Total da amostra
Data do campo: 02 e 03/04/2014

PERFIL DA AMOSTRA
(Resposta em %)

	TOTAL	SEXO		IDADE					ESCOLARIDADE			RENDA FAMILIAR MENSAL				OCUPAÇÃO PRINCIPAL		
		Mascu- lino	Femi- nino	16 a 24 anos	25 a 34 anos	35 a 44 anos	45 a 59 anos	60 anos ou mais	Funda- mental	Médio	Supe- rior	Até 2 S.M.	Mais de 2 a 5 S.M	Mais de 5 a 10 S.M.	Mais de 10 S.M.	PEA	NÃO PEA	
RELIGIAO																		
	Católica	58	58	57	51	54	56	64	67	65	54	52	59	59	50	48	57	58
	Evangélica Pentecostal	21	20	23	24	21	24	20	18	22	23	16	23	20	22	13	21	22
	Evangélica não Pentecostal	7	6	8	8	8	8	5	5	5	8	7	6	8	8	6	7	7
	Espírita Kardecista / Espiritualista	3	2	3	2	3	3	3	3	1	2	8	1	3	5	16	3	2
	Umbanda	1	1	1	1		1	1	1		1	2		1	3		1	1
	É ateu / não acredita em Deus	1	1		1	1					1	2		1	1	1	1	1
	Candomblé ou outras religiões afro-brasileiras	1	1		1		1	1			1			1	1		1	
	Judaica																	
	Outra religião	2	2	2	2	2	2	1	1	1	2	2	2	2	1	1	2	2
	Não tem religião nenhuma	7	10	5	11	10	6	4	4	5	9	10	7	6	10	14	8	6
REGIÃO																		
	Sudeste	43	43	44	39	43	44	46	47	42	42	51	37	48	52	53	45	41
	Sul	15	15	15	14	13	15	17	15	16	15	13	9	19	17	14	14	16
	Nordeste	27	27	27	30	28	26	23	26	30	27	20	38	19	16	14	26	27
	Norte/ Centro oeste	15	15	15	18	16	15	13	12	13	16	16	16	14	15	20	15	16
NATUREZA DO MUNICÍPIO																		
	Capital	25	24	26	24	27	24	25	25	18	27	37	18	28	33	53	26	23
	Outros municípios da Região Metropolitana	16	16	16	15	16	18	16	16	16	16	16	18	14	20	9	15	18
	Interior	59	59	58	61	58	59	59	59	66	57	47	65	58	47	38	59	59
PORTE DO MUNICÍPIO																		
	Até 50 mil habitantes	31	31	31	32	31	31	29	31	40	28	18	39	26	20	6	30	33
	Mais de 50 a 200 mil	23	23	23	23	22	23	23	23	25	24	14	26	22	17	16	22	24
	Mais de 200 a 500 mil	16	16	16	16	17	16	16	17	15	16	22	15	17	18	22	16	16
	Mais de 500 mil habitantes	30	29	31	28	31	29	32	30	21	32	45	20	35	45	56	31	27

Projeto: PO3739

Base: Total da amostra

Data do campo: 02 e 03/04/2014

PERFIL DA AMOSTRA
(Resposta em %)

	TOTAL	SEXO		IDADE					ESCOLARIDADE			RENDA FAMILIAR MENSAL			OCUPAÇÃO PRINCIPAL		
		Mascu- lino	Femi- nino	16 a 24 anos	25 a 34 anos	35 a 44 anos	45 a 59 anos	60 anos ou mais	Funda- mental	Médio	Supe- rior	Até 2 S.M.	Mais de 2 a 5 S.M	Mais de 5 a 10 S.M.	Mais de 10 S.M.	PEA	NÃO PEA
OCUPAÇÃO PRINCIPAL																	
PEA	70	79	61	66	85	87	75	20	58	75	81	63	76	77	84	100	
Assalariado registrado	26	29	24	27	36	35	23	3	16	33	33	18	37	28	26	38	
Assalariado sem registro	9	9	9	16	10	10	5	1	9	11	5	11	9	6	3	13	
Funcionário público	5	5	5	1	7	7	7	3	2	4	16	2	6	10	14	7	
Autônomo regular (Paga ISS)	6	9	3	1	6	10	11	3	6	6	6	4	7	11	11	9	
Profissional liberal (autônomo universitário)		1				1		1			2				6		
Empresário	3	4	2	1	4	4	4	1	1	3	7	1	3	8	15	4	
Free-lance/ bico	13	15	12	9	15	15	19	8	19	11	5	18	11	10	4	19	
Estagiário/ aprendiz (remunerado)	1	1	1	2	1						3	1		1	4	1	
Outros PEA	1	1			1		2	1	1			1	1	1	1	1	
Desempregado (procura emprego)	5	5	5	9	6	5	3		3	7	3	8	3	2		7	
NÃO PEA	30	21	39	34	15	13	25	80	42	25	19	37	24	23	16		100
Dona de casa	10		19	4	10	10	13	13	15	7	2	15	6	2	1	32	
Aposentado	12	12	11			1	9	65	23	4	8	13	10	10	11	39	
Estudante	7	6	7	27	2	1			1	11	7	6	6	9	4	22	
Vive de rendas			1				1	1	1		1	1		1		2	
Outros NAO PEA			1					2	1			1			1	1	
Desempregado (Não procura emprego)	1	2	1	2	2	1	2		1	2	1	2	1	2		5	
RENDA FAMILIAR MENSAL																	
Até R\$ 1.448,00	44	37	51	45	42	40	43	52	61	41	11	100			40	53	
De R\$ 1.448,01 até R\$ 2.172,00	22	24	21	21	22	27	21	20	21	26	15		58		23	20	
De R\$ 2.172,01 até R\$ 3.620,00	16	19	14	14	17	18	20	11	9	19	24		42		19	10	
De R\$ 3.620,01 até R\$ 7.240,00	10	13	8	11	11	10	10	8	3	9	30			100	11	8	
De R\$ 7.240,01 até R\$ 14.480,00	3	3	2	1	3	3	3	3		2	10				74	3	1
De R\$ 14.480,01 até R\$ 36.200,00	1	1		1	1	1	1	1			5				23	1	1
R\$ 36.200,01 ou mais															2		
Recusa	1	1	2	1	1	1	2	3	1	1	3					1	2
Não sabe	2	2	3	5	2		1	2	3	2	1					1	4
Total em %	100	100	100	100	100	100	100	100	100	100	100	100	100	100	100	100	100
Base ponderada	2637	1278	1359	579	607	510	553	388	999	1217	420	1157	1018	273	90	1836	801
Total Nos. absolutos	2637	1278	1359	580	607	509	554	387	997	1219	421	1149	1023	273	91	1835	802

Projeto: PO3739

Base: Total da amostra

Data do campo: 02 e 03/04/2014

PERFIL DA AMOSTRA
(Resposta em %)

		TOTAL	REGIÃO				NATUREZA DO MUNICÍPIO		PORTE DO MUNICÍPIO			
			Sudeste	Sul	Nordeste	Norte/ Centro oeste	Total Região Metropolitana (Capital + Outros da RM)	Interior	Até 50 mil habitantes	Mais de 50 a 200 mil	Mais de 200 a 500 mil	Mais de 500 mil habitantes
SEXO	Masculino	48	48	49	49	50	48	49	49	49	49	47
	Feminino	52	52	51	51	50	52	51	51	51	51	53
IDADE	16 a 24 anos	22	20	21	25	26	21	23	23	23	21	21
	25 a 34 anos	23	23	21	24	24	24	23	23	22	24	24
	35 a 44 anos	19	20	19	19	19	20	19	19	20	20	19
	45 a 59 anos	21	22	24	18	19	21	21	20	21	21	22
	60 anos ou mais	15	16	15	14	12	15	15	15	15	15	15
MÉDIA		39,4	40,4	40,4	38,3	37,4	39,5	39,3	39,0	39,4	39,6	39,7
ESCOLARIDADE	Fundamental	38	36	40	42	33	31	43	49	41	34	26
	Médio	46	45	45	46	51	48	45	42	49	45	50
	Superior	16	19	15	12	16	21	13	10	10	22	24
PARTIDO DE PREFERENCIA	PT	17	16	11	24	17	16	18	16	20	21	15
	PMDB	5	4	5	4	8	3	6	7	5	4	3
	PSDB	4	5	2	2	5	5	3	3	3	6	4
	PV	1	2	1	1	1	2	1	1	1	1	2
	PSB	1		1	2		1	1	1	1	2	
	PTB	1	1	1	1		1	1	1	1	1	1
	DEM			1	1						1	
	PDT											
	PSOL					1						
	PP											
	PSD											
	PRTB											
	Nomes e referências	2	2		4	1	2	2	3	2	2	2
	Outro partido	1	1	1	2	2	1	1	2	1	1	1
	Nenhum/ não tem	66	68	78	59	65	69	65	65	67	61	70

Projeto: PO3739
Base: Total da amostra
Data do campo: 02 e 03/04/2014

PERFIL DA AMOSTRA
(Resposta em %)

	TOTAL	REGIÃO				NATUREZA DO MUNICÍPIO		PORTE DO MUNICÍPIO				
		Sudeste	Sul	Nordeste	Norte/ Centro oeste	Total Região Metropolitana (Capital + Outros da RM)	Interior	Até 50 mil habitantes	Mais de 50 a 200 mil	Mais de 200 a 500 mil	Mais de 500 mil habitantes	
RELIGIÃO												
	Católica	58	53	64	63	56	50	63	67	59	51	50
	Evangélica Pentecostal	21	24	17	19	24	24	20	18	21	25	23
	Evangélica não Pentecostal	7	8	6	6	6	7	7	6	8	7	7
	Espirita Kardecista / Espiritualista	3	3	3	2	3	3	2	1	2	4	4
	Umbanda	1	1	1			2			1	1	1
	É ateu / não acredita em Deus	1	1	1	1		1				1	1
	Candomblé ou outras religiões afro-brasileiras	1		1	1		1			1		1
	Judaica											
	Outra religião	2	2	2	1	2	3	1	2	1	2	2
	Não tem religião nenhuma	7	8	6	7	8	10	6	5	7	9	10
REGIÃO	Sudeste	43	100				51	38	29	41	54	55
	Sul	15		100			11	18	18	16	19	8
	Nordeste	27			100		23	29	37	27	15	23
	Norte/ Centro oeste	15				100	16	15	16	16	13	14
NATUREZA DO MUNICÍPIO	Capital	25	26	14	23	36	61				13	76
	Outros municípios da Região Metropolitana	16	22	16	12	8	39		3	25	37	11
	Interior	59	52	71	65	57		100	97	75	50	13
PORTE DO MUNICÍPIO	Até 50 mil habitantes	31	20	38	42	33	2	51	100			
	Mais de 50 a 200 mil	23	22	24	23	24	14	29		100		
	Mais de 200 a 500 mil	16	20	20	9	14	20	14			100	
	Mais de 500 mil habitantes	30	38	17	25	29	64	6				100

Projeto: PO3739
Base: Total da amostra
Data do campo: 02 e 03/04/2014

PERFIL DA AMOSTRA
(Resposta em %)

	TOTAL	REGIÃO				NATUREZA DO MUNICÍPIO		PORTE DO MUNICÍPIO			
		Sudeste	Sul	Nordeste	Norte/ Centro oeste	Total Região Metropolitana (Capital + Outros da RM)	Interior	Até 50 mil habitantes	Mais de 50 a 200 mil	Mais de 200 a 500 mil	Mais de 500 mil habitantes
OCUPAÇÃO PRINCIPAL											
PEA	70	72	68	69	67	70	69	67	68	70	72
Assalariado registrado	26	31	31	15	27	30	23	16	24	32	36
Assalariado sem registro	9	8	7	12	9	6	11	13	10	7	5
Funcionário público	5	3	3	8	5	4	6	7	4	5	4
Autônomo regular (Paga ISS)	6	5	10	5	7	7	6	7	4	6	7
Profissional liberal (autônomo universitário)			1								1
Empresário	3	3	8	1	1	3	3	3	3	2	3
Free-lance/ bico	13	13	4	19	13	12	14	15	14	12	11
Estagiário/ aprendiz (remunerado)	1		1		1	1				1	1
Outros PEA	1	1	1	1	1		1	2			
Desempregado (procura emprego)	5	5	2	7	2	6	5	4	7	6	4
NÃO PEA	30	28	32	31	33	30	31	33	32	30	28
Dona de casa	10	9	10	10	12	9	10	11	11	9	7
Aposentado	12	12	14	11	8	11	12	13	12	12	10
Estudante	7	4	7	8	10	7	6	7	7	5	8
Vive de rendas		1	1		1		1			1	1
Outros NAO PEA									1		
Desempregado (Não procura emprego)	1	2		1	1	2	1	1	1	2	2
RENDA FAMILIAR MENSAL											
Até R\$ 1.448,00	44	37	28	62	46	38	48	56	50	39	30
De R\$ 1.448,01 até R\$ 2.172,00	22	24	26	18	20	22	22	20	22	22	25
De R\$ 2.172,01 até R\$ 3.620,00	16	18	23	9	16	18	16	13	15	18	20
De R\$ 3.620,01 até R\$ 7.240,00	10	12	12	6	10	13	8	7	8	12	15
De R\$ 7.240,01 até R\$ 14.480,00	3	3	2	1	4	4	2	1	2	4	4
De R\$ 14.480,01 até R\$ 36.200,00	1	1	1			1				1	2
R\$ 36.200,01 ou mais											
Recusa	1	2	4			2	1	1	1	2	2
Não sabe	2	2	4	2	2	2	3	4	2	2	2
Total em %	100	100	100	100	100	100	100	100	100	100	100
Base ponderada	2637	1146	390	706	396	1085	1552	814	602	429	791
Total Nos. absolutos	2637	1124	405	687	421	1094	1543	814	590	423	810

Projeto: PO3739

Base: Total da amostra

Data do campo: 02 e 03/04/2014

PERFIL DA AMOSTRA
(Resposta em %)

		TOTAL	PARTIDO DE PREFERENCIA					AVALIAÇÃO DA PRESIDENTA DILMA ROUSSEFF (PT)			
			PT	PMDB	PSDB	PV	Outro partido	Nenhum/ não tem	Ótimo/ Bom	Regular	Ruim/ Péssimo
SEXO	Masculino	48	56	50	73	61	59	44	48	50	47
	Feminino	52	44	50	27	39	41	56	52	50	53
IDADE	16 a 24 anos	22	21	11	17	45	22	23	20	24	22
	25 a 34 anos	23	27	19	22	36	20	22	22	22	25
	35 a 44 anos	19	21	33	28	11	22	17	20	19	19
	45 a 59 anos	21	21	20	18	8	22	21	22	21	20
	60 anos ou mais	15	10	17	15		15	16	17	14	13
MÉDIA		39,4	37,9	42,2	40,5	28,0	40,0	39,7	40,7	38,6	38,6
ESCOLARIDADE	Fundamental	38	40	40	21	8	42	38	48	35	28
	Médio	46	49	47	43	57	41	46	42	50	48
	Superior	16	11	13	36	35	16	16	10	16	24
PARTIDO DE PREFERENCIA	PT	17	100						30	14	5
	PMDB	5		100					5	5	4
	PSDB	4			100				1	5	7
	PV	1				100			1	2	2
	PSB	1					14		1	1	1
	PTB	1					10		1	1	
	DEM						6				
	PDT						5			1	
	PSOL						5				
	PP						1				
	PSD						1				
	PRTB						1				
	Nomes e referências	2					34		3	2	1
	Outro partido	1					23		2	2	1
	Nenhum/ não tem	66						100	58	68	76

Projeto: PO3739

Base: Total da amostra

Data do campo: 02 e 03/04/2014

PERFIL DA AMOSTRA
(Resposta em %)

	TOTAL	PARTIDO DE PREFERENCIA						AVALIAÇÃO DA PRESIDENTA DILMA ROUSSEFF (PT)			
		PT	PMDB	PSDB	PV	Outro partido	Nenhum/ não tem	Ótimo/ Bom	Regular	Ruim/ Péssimo	
RELIGIÃO											
	Católica	58	62	62	64	37	55	57	63	56	52
	Evangélica Pentecostal	21	19	25	16	25	26	22	21	21	22
	Evangélica não Pentecostal	7	8	4	7	16	9	7	6	9	6
	Espirita Kardecista / Espiritualista	3	1	2	4	3	4	3	1	2	5
	Umbanda	1	1		2		1	1	1	1	1
	É ateu / não acredita em Deus	1					1	1	1	1	1
	Candomblé ou outras religiões afro-brasileiras	1		2			1		1		
	Judaica										
	Outra religião	2	1	1	2	3	1	2	1	2	2
	Não tem religião nenhuma	7	8	5	6	16	4	8	7	8	8
REGIÃO											
	Sudeste	43	40	35	60	55	37	44	35	45	54
	Sul	15	9	16	8	7	9	17	14	14	17
	Nordeste	27	36	24	12	28	43	24	38	25	13
	Norte/ Centro oeste	15	15	25	20	10	11	15	14	16	15
NATUREZA DO MUNICÍPIO											
	Capital	25	22	18	31	33	22	26	20	29	28
	Outros municípios da Região Metropolitana	16	17	10	17	15	15	16	14	17	17
	Interior	59	62	72	52	52	63	57	66	54	55
PORTE DO MUNICÍPIO											
	Até 50 mil habitantes	31	29	45	26	25	37	30	39	27	24
	Mais de 50 a 200 mil	23	26	23	16	14	19	23	24	24	20
	Mais de 200 a 500 mil	16	19	13	24	17	19	15	13	16	21
	Mais de 500 mil habitantes	30	26	19	33	45	26	32	24	33	34

Projeto: PO3739

Base: Total da amostra

Data do campo: 02 e 03/04/2014

PERFIL DA AMOSTRA
(Resposta em %)

	TOTAL	PARTIDO DE PREFERENCIA						AVALIAÇÃO DA PRESIDENTA DILMA ROUSSEFF (PT)			
		PT	PMDB	PSDB	PV	Outro partido	Nenhum/ não tem	Ótimo/ Bom	Regular	Ruim/ Péssimo	
OCUPAÇÃO PRINCIPAL											
PEA	70	75	72	79	91	74	67	64	72	74	
Assalariado registrado	26	29	25	29	32	20	26	20	29	32	
Assalariado sem registro	9	10	4	11	14	10	9	9	11	7	
Funcionário público	5	5	6	6	16	8	4	6	5	4	
Autônomo regular (Paga ISS)	6	7	9	11	3	8	5	5	6	8	
Profissional liberal (autônomo universitário)			1		2					1	
Empresário	3	1	4	4	2	3	3	2	3	5	
Free-lance/ bico	13	16	15	12	11	18	12	17	12	10	
Estagiário/ aprendiz (remunerado)	1	1	1		3	1	1		1	1	
Outros PEA	1	1	2			2	1	2			
Desempregado (procura emprego)	5	5	6	6	8	6	5	5	5	5	
NÃO PEA	30	25	28	21	9	26	33	36	28	26	
Dona de casa	10	9	6	2		7	11	11	9	8	
Aposentado	12	9	18	13	3	12	12	14	10	11	
Estudante	7	5	4	6	6	5	8	7	8	5	
Vive de rendas				1			1			1	
Outros NAO PEA			1				1	1			
Desempregado (Não procura emprego)	1	1				2	2	2	1	2	
RENDA FAMILIAR MENSAL											
Até R\$ 1.448,00	44	46	43	30	25	44	44	52	43	33	
De R\$ 1.448,01 até R\$ 2.172,00	22	25	21	24	22	25	21	20	24	22	
De R\$ 2.172,01 até R\$ 3.620,00	16	15	18	15	27	13	17	13	17	21	
De R\$ 3.620,01 até R\$ 7.240,00	10	9	13	22	20	12	9	9	10	13	
De R\$ 7.240,01 até R\$ 14.480,00	3	2	2	6	5	5	2	2	2	5	
De R\$ 14.480,01 até R\$ 36.200,00	1			2		1	1		1	2	
R\$ 36.200,01 ou mais											
Recusa	1	1	2				2	1	2	2	
Não sabe	2	1	1		3	1	3	3	2	2	
Total em %	100	100	100	100	100	100	100	100	100	100	
Base ponderada	2637	461	121	103	37	165	1750	940	1021	652	
Total Nos. absolutos	2637	460	121	102	37	163	1754	937	1025	651	

Projeto: PO3739

Base: Total da amostra

Data do campo: 02 e 03/04/2014

PERFIL DA AMOSTRA
(Resposta em %)

		TOTAL	INTENÇÃO DE VOTO SITUAÇÃO A				INTENÇÃO DE VOTO SITUAÇÃO B				INTENÇÃO DE VOTO SITUAÇÃO C			
			Dilma Rousseff (PT)	Aécio Neves (PSDB)	Eduardo Campos (PSB)	Em branco/nulo/nenhum	Dilma Rousseff (PT)	Marina Silva (PSB)	Aécio Neves (PSDB)	Em branco/nulo/nenhum	Lula (PT)	Aécio Neves (PSDB)	Eduardo Campos (PSB)	Em branco/nulo/nenhum
SEXO	Masculino	48	49	57	46	45	49	43	61	46	48	57	48	44
	Feminino	52	51	43	54	55	51	57	39	54	52	43	52	56
IDADE	16 a 24 anos	22	23	20	26	19	23	26	19	17	25	18	24	18
	25 a 34 anos	23	24	22	24	23	23	26	20	22	23	24	21	25
	35 a 44 anos	19	18	19	19	23	18	19	21	23	18	20	20	21
	45 a 59 anos	21	20	23	18	22	20	19	24	23	21	21	19	22
	60 anos ou mais	15	15	17	12	13	15	10	17	16	14	18	16	13
MÉDIA		39,4	38,8	41,1	37,5	39,8	39,2	36,6	41,8	41,0	38,6	41,2	39,4	39,3
ESCOLARIDADE	Fundamental	38	47	30	27	29	49	26	31	30	46	28	27	25
	Médio	46	44	47	52	49	43	51	48	48	45	47	49	49
	Superior	16	9	24	21	22	8	23	21	21	9	25	24	26
PARTIDO DE PREFERENCIA	PT	17	31	7	10	7	32	11	8	5	28	4	9	4
	PMDB	5	4	7	7	3	4	6	6	2	4	8	5	2
	PSDB	4	1	12	5	3	1	4	13	2	2	13	4	3
	PV	1	1	2	2	3		4	1	1	1	3	2	2
	PSB	1			5		1	2	1	1			5	
	PTB	1	1				1	1			1			
	DEM			1		1			1	1		1		
	PDT					1								
	PSOL				1			1					1	
	PP													
	PSD													
	PRTB													
	Nomes e referências	2	3	2	2	2	3	2	2	1	3	1	2	2
	Outro partido	1	2	1	2	1	2	2	1	1	2	2	1	
	Nenhum/ não tem	66	57	66	66	80	56	67	65	87	58	66	70	85

Projeto: PO3739

Base: Total da amostra

Data do campo: 02 e 03/04/2014

PERFIL DA AMOSTRA
(Resposta em %)

		TOTAL	INTENÇÃO DE VOTO SITUAÇÃO A				INTENÇÃO DE VOTO SITUAÇÃO B				INTENÇÃO DE VOTO SITUAÇÃO C			
			Dilma Rouseff (PT)	Aécio Neves (PSDB)	Eduardo Campos (PSB)	Em branco/nulo/nenhum	Dilma Rouseff (PT)	Marina Silva (PSB)	Aécio Neves (PSDB)	Em branco/nulo/nenhum	Lula (PT)	Aécio Neves (PSDB)	Eduardo Campos (PSB)	Em branco/nulo/nenhum
RELIGIÃO	Católica	58	62	62	54	46	63	48	63	51	61	57	55	46
	Evangélica Pentecostal	21	22	21	23	20	20	27	19	18	23	22	20	18
	Evangélica não Pentecostal	7	5	6	9	9	5	10	6	8	6	7	10	9
	Espírita Kardecista / Espiritualista	3	1	3	4	5	1	4	3	4	1	4	4	5
	Umbanda	1	1	1	1	1	1	1	1	1	1	1	1	1
	É ateu / não acredita em Deus	1	1	1	1	1		1	1	1		1	1	1
	Candomblé ou outras religiões afro-brasileiras	1	1			1	1			1	1			1
	Judaica													
	Outra religião	2	1	1	2	4	1	2	1	4	1	1	2	4
	Não tem religião nenhuma	7	7	5	7	12	8	7	6	11	7	6	6	13
REGIÃO	Sudeste	43	34	60	42	53	34	47	59	52	37	60	43	53
	Sul	15	13	14	13	14	13	13	14	17	11	15	12	18
	Nordeste	27	37	12	30	19	39	21	15	20	35	12	30	15
	Norte/ Centro oeste	15	16	14	15	14	15	19	13	11	16	13	16	14
NATUREZA DO MUNICÍPIO	Capital	25	21	27	23	34	19	31	23	33	22	28	25	33
	Outros municípios da Região Metropolitana	16	16	16	17	17	16	17	17	15	16	17	16	15
PORTE DO MUNICÍPIO	Interior	59	63	57	60	48	64	53	60	52	62	56	59	51
	Até 50 mil habitantes	31	39	22	28	24	40	23	25	25	38	23	28	21
	Mais de 50 a 200 mil	23	22	25	26	18	23	23	25	16	23	22	24	18
	Mais de 200 a 500 mil	16	14	20	18	17	14	18	20	17	15	21	19	18
	Mais de 500 mil habitantes	30	24	34	27	42	23	35	30	41	25	34	29	44

Projeto: PO3739

Base: Total da amostra

Data do campo: 02 e 03/04/2014

PERFIL DA AMOSTRA
(Resposta em %)

	TOTAL	INTENÇÃO DE VOTO SITUAÇÃO A				INTENÇÃO DE VOTO SITUAÇÃO B				INTENÇÃO DE VOTO SITUAÇÃO C				
		Dilma Rousseff (PT)	Aécio Neves (PSDB)	Eduardo Campos (PSB)	Em branco/nulo/nenhum	Dilma Rousseff (PT)	Marina Silva (PSB)	Aécio Neves (PSDB)	Em branco/nulo/nenhum	Lula (PT)	Aécio Neves (PSDB)	Eduardo Campos (PSB)	Em branco/nulo/nenhum	
OCUPAÇÃO PRINCIPAL	PEA	70	66	75	73	73	66	73	75	71	69	74	71	72
	Assalariado registrado	26	21	33	29	32	20	33	31	30	22	31	31	33
	Assalariado sem registro	9	10	7	12	7	10	9	8	7	11	7	10	6
	Funcionário público	5	5	7	5	5	5	6	6	4	4	8	6	6
	Autônomo regular (Paga ISS)	6	6	6	5	8	6	5	7	9	6	6	4	8
	Profissional liberal (autônomo universitário)					1		1	1	1		1		1
	Empresário	3	2	7	1	3	2			2	2	7	1	3
	Free-lance/ bico	13	15	10	14	13	16	12	10	13	16	9	11	11
	Estagiário/ aprendiz (remunerado)	1	1		1	1		1		1	1		1	1
	Outros PEA	1	1				2				1			
	Desempregado (procura emprego)	5	5	4	6	4	6	4	6	4	5	4	5	5
	NÃO PEA	30	34	25	27	27	34	27	25	29	31	26	29	28
	Dona de casa	10	11	7	8	7	11	8	7	9	10	7	10	7
	Aposentado	12	13	12	10	10	13	8	13	12	12	13	11	10
	Estudante	7	8	4	7	6	8	8	3	6	8	4	6	7
	Vive de rendas		1	1	1			1				1	1	
	Outros NAO PEA				1			1		1			1	1
	Desempregado (Não procura emprego)	1	2	1	1	2	2	1	1	3	1	1	1	3
RENDA FAMILIAR MENSAL	Até R\$ 1.448,00	44	55	28	40	36	56	39	30	35	53	28	38	32
	De R\$ 1.448,01 até R\$ 2.172,00	22	20	25	24	23	21	23	25	23	22	24	23	23
	De R\$ 2.172,01 até R\$ 3.620,00	16	13	20	17	20	12	20	20	20	14	20	16	22
	De R\$ 3.620,01 até R\$ 7.240,00	10	7	15	14	12	7	11	15	13	7	16	15	13
	De R\$ 7.240,01 até R\$ 14.480,00	3	1	5	3	4	1	4	5	1	1	6	4	4
	De R\$ 14.480,01 até R\$ 36.200,00	1	1	2	1	1	1	1	1	1		2	1	1
	R\$ 36.200,01 ou mais													
	Recusa	1	1	3		2	1	1	3	2	1	4	1	2
	Não sabe	2	2	1	2	3	2	1	1	4	2	2	2	3
	Total em %	100	100	100	100	100	100	100	100	100	100	100	100	100
	Base ponderada	2637	1133	468	372	502	1016	716	419	339	1383	418	287	421
	Total Nos. absolutos	2637	1132	469	368	502	1012	718	418	340	1379	419	284	423

Projeto: PO3739

Base: Total da amostra

Data do campo: 02 e 03/04/2014

PERFIL DA AMOSTRA
(Resposta em %)

		TOTAL	INTENÇÃO DE VOTO SITUAÇÃO D				INTENÇÃO DE VOTO SITUAÇÃO E				
			Lula (PT)	Marina Silva (PSB)	Aécio Neves (PSDB)	Em branco/nulo/nenhum	Dilma Rousseff (PT)	Aécio Neves (PSDB)	Eduardo Campos (PSB)	Pastor Everaldo Pereira (PSC)	Em branco/nulo/nenhum
SEXO	Masculino	48	48	45	62	45	50	58	50	42	44
	Feminino	52	52	55	38	55	50	42	50	58	56
IDADE	16 a 24 anos	22	24	25	17	17	24	19	23	33	19
	25 a 34 anos	23	22	28	19	22	23	22	26	22	24
	35 a 44 anos	19	18	19	21	22	18	20	19	19	22
	45 a 59 anos	21	21	18	24	23	20	23	19	14	21
	60 anos ou mais	15	15	10	19	15	15	16	13	11	13
MÉDIA		39,4	39,3	36,4	42,7	40,8	38,6	40,8	38,4	35,2	39,6
ESCOLARIDADE	Fundamental	38	48	22	30	31	46	28	27	35	28
	Médio	46	44	52	46	46	45	48	51	57	51
	Superior	16	8	26	24	23	9	24	23	8	22
PARTIDO DE PREFERENCIA	PT	17	29	10	5	3	32	7	10	13	8
	PMDB	5	4	5	7	3	4	7	6	5	3
	PSDB	4	1	5	14	2	1	12	4	5	3
	PV	1	1	4	1	1	1	2	2	5	3
	PSB	1	1	2	1	1		1	5		
	PTB	1	1	1	1		1		1	3	
	DEM				1	1		1			1
	PDT										1
	PSOL			1					1		
	PP				1						
	PSD										
	PRTB										
	Nomes e referências	2	3	3	1	1	3	2	3	2	2
	Outro partido	1	2	2	1		1	2	2	2	1
	Nenhum/ não tem	66	59	66	68	88	55	66	66	66	79

Projeto: PO3739

Base: Total da amostra

Data do campo: 02 e 03/04/2014

PERFIL DA AMOSTRA
(Resposta em %)

		TOTAL	INTENÇÃO DE VOTO SITUAÇÃO D				INTENÇÃO DE VOTO SITUAÇÃO E				
			Lula (PT)	Marina Silva (PSB)	Aécio Neves (PSDB)	Em branco/nulo/nenhum	Dilma Rousseff (PT)	Aécio Neves (PSDB)	Eduardo Campos (PSB)	Pastor Everaldo Pereira (PSC)	Em branco/nulo/nenhum
RELIGIÃO	Católica	58	63	47	60	50	63	60	59	13	47
	Evangélica Pentecostal	21	22	25	20	16	20	20	20	68	21
	Evangélica não Pentecostal	7	5	11	6	8	6	7	7	16	9
	Espirita Kardecista / Espiritualista	3	2	4	4	5	1	4	5		4
	Umbanda	1		1	1	2		1	1		1
	É ateu / não acredita em Deus	1		1	1	2		1	1		1
	Candomblé ou outras religiões afro-brasileiras	1	1			1	1				1
	Judaica										
	Outra religião	2	1	2	1	5	1	1	1		4
	Não tem religião nenhuma	7	6	8	6	12	8	6	6	3	11
REGIÃO	Sudeste	43	35	49	60	53	33	59	39	50	53
	Sul	15	11	13	15	19	13	15	12	12	13
	Nordeste	27	38	19	13	17	38	12	35	22	19
	Norte/ Centro oeste	15	15	18	12	11	16	14	14	16	15
NATUREZA DO MUNICÍPIO	Capital	25	21	30	24	33	20	25	25	26	32
	Outros municípios da Região Metropolitana	16	16	17	17	15	16	17	18	10	17
PORTE DO MUNICÍPIO	Interior	59	63	52	59	52	64	58	56	64	50
	Até 50 mil habitantes	31	38	23	25	24	39	22	25	17	25
	Mais de 50 a 200 mil	23	22	23	24	16	22	25	27	24	19
	Mais de 200 a 500 mil	16	14	18	20	19	15	20	19	23	16
	Mais de 500 mil habitantes	30	25	37	31	42	24	33	29	36	40

Projeto: PO3739

Base: Total da amostra

Data do campo: 02 e 03/04/2014

PERFIL DA AMOSTRA
(Resposta em %)

	TOTAL	INTENÇÃO DE VOTO SITUAÇÃO D				INTENÇÃO DE VOTO SITUAÇÃO E					
		Lula (PT)	Marina Silva (PSB)	Aécio Neves (PSDB)	Em branco/nulo/nenhum	Dilma Rousseff (PT)	Aécio Neves (PSDB)	Eduardo Campos (PSB)	Pastor Everaldo Pereira (PSC)	Em branco/nulo/nenhum	
OCUPAÇÃO PRINCIPAL	PEA	70	68	73	73	70	66	75	74	78	73
	Assalariado registrado	26	20	34	31	29	20	30	28	41	32
	Assalariado sem registro	9	11	8	8	6	10	7	12	11	8
	Funcionário público	5	4	6	6	4	5	7	6		5
	Autônomo regular (Paga ISS)	6	6	5	6	8	6	7	5	6	8
	Profissional liberal (autônomo universitário)				1	1		1			1
	Empresário	3	2	2	7	3		7	1	3	3
	Free-lance/ bico	13	17	10	9	13	16	11	15	8	11
	Estagiário/ aprendiz (remunerado)	1	1	1			1		1		1
	Outros PEA	1	1				1				
	Desempregado (procura emprego)	5	6	4	5	4		5	5	9	6
	NÃO PEA	30	32	27	27	30	34	25	26	22	27
	Dona de casa	10	10	8	7	8	11	7	8	11	8
	Aposentado	12	12	8	15	12	13	12	10	6	10
	Estudante	7	7	8	3	7	9	4	7	5	7
	Vive de rendas			1	1			1			
	Outros NAO PEA			1					1		
	Desempregado (Não procura emprego)	1	1	2	1	3	1	1	1		2
RENDA FAMILIAR MENSAL	Até R\$ 1.448,00	44	56	34	27	33	54	27	39	55	36
	De R\$ 1.448,01 até R\$ 2.172,00	22	21	23	24	25	21	24	22	19	23
	De R\$ 2.172,01 até R\$ 3.620,00	16	13	21	19	21	14	22	18	7	20
	De R\$ 3.620,01 até R\$ 7.240,00	10	6	14	17	13	7	15	15	15	12
	De R\$ 7.240,01 até R\$ 14.480,00	3	1	4	6	2	1	5	3	2	3
	De R\$ 14.480,01 até R\$ 36.200,00	1		1	1	1	1	2	1		1
	R\$ 36.200,01 ou mais										
	Recusa	1	1	1	4	2	1	3	1	2	2
	Não sabe	2	2	1	2	4	2	1	1	2	3
	Total em %	100	100	100	100	100	100	100	100	100	100
	Base ponderada	2637	1260	600	363	298	1011	433	261	63	525
	Total Nos. absolutos	2637	1253	601	363	300	1012	435	257	63	525

Projeto: PO3739

Base: Total da amostra

Data do campo: 02 e 03/04/2014

PERFIL DA AMOSTRA
(Resposta em %)

		TOTAL	RELIGIÃO					TOMOU CONHECIMENTO CASO DA PETROBAS				
			Católica	Evan- gélica Pente- costal	Evan- gélica não Pente- costal	Espírita Karde- cista / Espíri- tualista	Não tem religião nenhuma	TOMOU CONHECIMENTO	Está bem informado	Está mais ou menos informado	Está mal informado	NÃO TOMOU CONHECIMENTO
SEXO	Masculino	48	49	44	43	37	63	54	66	53	46	41
	Feminino	52	51	56	57	63	37	46	34	47	54	59
IDADE	16 a 24 anos	22	19	24	26	13	33	17	10	19	19	28
	25 a 34 anos	23	22	22	27	27	31	23	24	22	24	23
	35 a 44 anos	19	19	21	22	18	16	21	21	22	20	17
	45 a 59 anos	21	23	20	16	25	12	24	27	24	23	17
	60 anos ou mais	15	17	13	10	16	8	15	18	14	14	15
MÉDIA		39,4	41,1	38,2	36,3	42,3	33,3	40,8	43,4	40,1	39,9	37,5
ESCOLARIDADE	Fundamental	38	42	39	30	8	26	30	23	29	40	48
	Médio	46	43	49	53	42	53	47	42	49	47	45
	Superior	16	14	12	17	50	21	23	36	22	14	7
PARTIDO DE PREFERENCIA	PT	17	19	15	19	8	18	19	16	19	20	16
	PMDB	5	5	5	3	3	3	5	4	5	6	4
	PSDB	4	4	3	4	6	3	5	9	4	4	2
	PV	1	1	2	3	2	3	2	3	1	1	1
	PSB	1	1	1	1		1	1	2	1	1	1
	PTB	1	1		1	3		1	1	1	1	1
	DEM					1			1	1		
	PDT			1			1		1		1	
	PSOL				1	1	1		1			
	PP											
	PSD											
	PRTB											
	Nomes e referências	2	2	3	3	1	1	2	1	2	2	2
	Outro partido	1	1	2	3	2	1	1	2	1	2	1
	Nenhum/ não tem	66	65	67	63	73	70	63	62	64	62	71

Projeto: PO3739

Base: Total da amostra

Data do campo: 02 e 03/04/2014

PERFIL DA AMOSTRA
(Resposta em %)

	TOTAL	RELIGIÃO					TOMOU CONHECIMENTO CASO DA PETROBAS				
		Católica	Evan- gélica Pente- costal	Evan- gélica não Pente- costal	Espirita Karde- cista / Espiri- tualista	Não tem religião nenhuma	TOMOU CONHECIMENTO	Está bem informado	Está mais ou menos informado	Está mal informado	NÃO TOMOU CONHECIMENTO
RELIGIÃO	58	100					57	52	59	59	58
	21		100				19	19	19	20	25
	7			100			7	7	7	8	6
	3				100		4	7	3	2	1
	1						1	1	1	1	1
	1						1	1	1	1	1
	1						1	1	1	1	1
	2						2	3	2	2	1
	7					100	8	11	8	7	7
REGIÃO	43	40	48	51	48	48	47	53	47	44	38
	15	16	12	13	16	11	15	14	14	17	15
	27	29	24	23	19	25	23	19	24	26	31
	15	15	17	13	17	16	14	14	15	14	16
NATUREZA DO MUNICÍPIO	25	22	26	24	37	32	28	35	26	25	21
	16	14	19	18	13	21	17	17	18	16	14
	59	64	55	58	50	47	55	48	55	59	64
PORTE DO MUNICÍPIO	31	36	26	26	12	20	25	19	24	32	39
	23	23	22	25	21	21	22	18	24	24	23
	16	14	19	16	26	19	18	19	19	14	14
	30	26	32	32	41	40	35	45	33	30	23

Projeto: PO3739

Base: Total da amostra

Data do campo: 02 e 03/04/2014

PERFIL DA AMOSTRA
(Resposta em %)

	TOTAL	RELIGIÃO						TOMOU CONHECIMENTO CASO DA PETROBAS				
		Católica	Evan- gélica Pente- costal	Evan- gélica não Pente- costal	Espirita Karde- cista / Espiri- tualista	Não tem religião nenhuma	TOMOU CONHECIMENTO	Está bem informado	Está mais ou menos informado	Está mal informado	NÃO TOMOU CONHECIMENTO	
OCUPAÇÃO PRINCIPAL	PEA	70	69	68	70	73	76	74	76	74	73	64
	Assalariado registrado	26	26	27	27	28	24	28	29	30	24	24
	Assalariado sem registro	9	9	9	11	3	12	8	6	8	10	11
	Funcionário público	5	5	4	6	11	5	7	7	7	7	2
	Autônomo regular (Paga ISS)	6	6	6	7	11	6	7	9	7	6	5
	Profissional liberal (autônomo universitário)					3		1	2			
	Empresário	3	3	2	4	6	3	4	5	4	4	2
	Free-lance/ bico	13	14	13	10	7	20	13	12	12	16	14
	Estagiário/ aprendiz (remunerado)	1	1	1	2			1	1	1		1
	Outros PEA	1	1		1	1		1	1	1	1	1
	Desempregado (procura emprego)	5	5	5	3	3	6	5	6	4	5	5
	NÃO PEA	30	31	32	30	27	24	26	24	26	27	36
	Dona de casa	10	9	13	11	6	4	7	4	7	9	14
	Aposentado	12	14	8	10	12	6	12	14	12	10	12
	Estudante	7	5	7	8	7	12	5	4	6	6	8
	Vive de rendas			1				1	1		1	
	Outros NAO PEA		1								1	1
	Desempregado (Não procura emprego)	1	1	2	1	3	2	1	1	1	1	2
RENDA FAMILIAR MENSAL	Até R\$ 1.448,00	44	45	48	38	19	44	35	29	34	42	56
	De R\$ 1.448,01 até R\$ 2.172,00	22	22	23	25	16	14	23	19	24	24	21
	De R\$ 2.172,01 até R\$ 3.620,00	16	17	13	18	21	17	20	23	20	18	12
	De R\$ 3.620,01 até R\$ 7.240,00	10	9	11	13	18	14	14	15	15	9	6
	De R\$ 7.240,01 até R\$ 14.480,00	3	2	2	2	18	5	4	7	3	1	1
	De R\$ 14.480,01 até R\$ 36.200,00	1	1		1	3	1	1	2	1	1	
	R\$ 36.200,01 ou mais											
	Recusa	1	2	1	1	3	1	2	2	1	1	1
	Não sabe	2	2	2	2	3	5	2	2	1	3	3
	Total em %	100	100	100	100	100	100	100	100	100	100	100
	Base ponderada	2637	1521	565	182	71	198	1504	368	754	383	1133
	Total Nos. absolutos	2637	1519	565	183	72	197	1505	368	753	384	1132

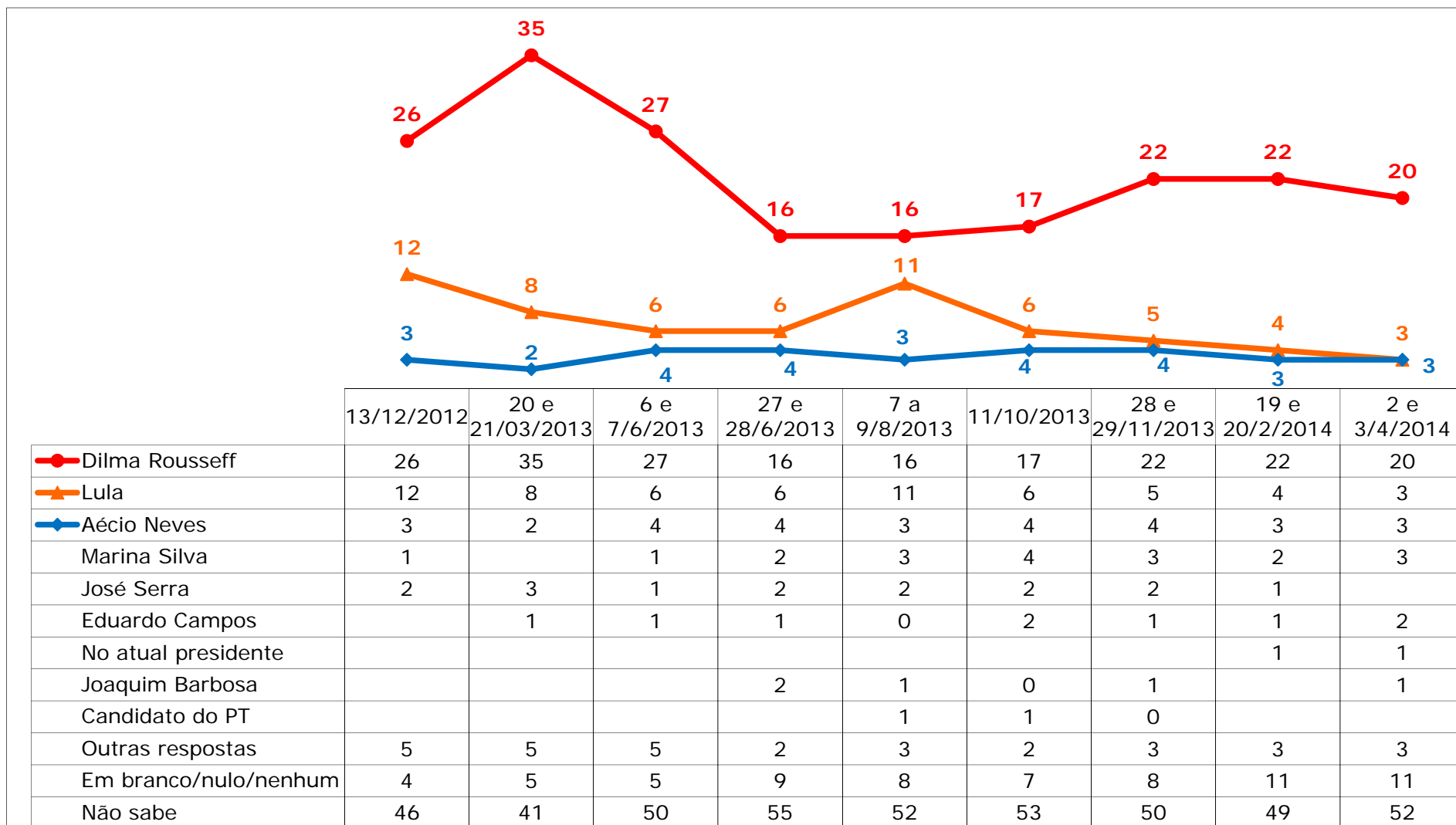
Projeto: PO3739

Base: Total da amostra

Data do campo: 02 e 03/04/2014

Intenção de voto espontânea para presidente da República

(Resposta espontânea e única, em %)



Fonte : Este ano haverá eleição para presidente da República. Em quem você pretende votar para presidente este ano?

Base : Total da amostra - Brasil

P.1 Este ano haverá eleição para Presidente da República. Em quem você gostaria de votar para presidente este ano ?
(Resposta espontânea e única, em %)

	TOTAL	SEXO		IDADE					ESCOLARIDADE			RENDA FAMILIAR MENSAL				OCUPAÇÃO PRINCIPAL	
		Mascu- lino	Femi- nino	16 a 24 anos	25 a 34 anos	35 a 44 anos	45 a 59 anos	60 anos ou mais	Funda- mental	Médio	Super- rior	Até 2 S.M.	Mais de 2 a 5 S.M	Mais de 5 a 10 S.M.	Mais de 10 S.M.	PEA	NÃO PEA
Dilma Rousseff	20	23	17	19	21	20	19	21	23	19	13	24	18	15	14	19	20
Marina Silva	3	3	4	4	4	3	3	1	1	4	6	3	3	4	9	3	2
Lula	3	4	2	2	2	3	4	4	4	3	1	4	3	2	3	3	3
Aécio Neves	3	5	1	1	4	4	3	3	1	2	9	1	3	6	14	3	1
Eduardo Campos	2	3	1	1	1	2	2	3	1	2	3	1	2	3	3	2	2
Menos no Candidato do PT/ menos na Dilma	1	1	1	1	1	1	1	1	1	1	2	1	1	3	3	1	1
No mesmo/ No que está	1	1	1	1	1	1	1	1	1	1	1	1	1	1	1	1	1
Joaquim Barbosa	1	1					1				2		1	1		1	
José Serra		1		1	1			1				1				1	
Geraldo Alckimin								1							1		
No candidato do PT/ apoiado pelo PT							1				1						
Randolfe Rodrigues																	
Outras respostas	2	3	2	3	2	2	3	2	2	2	3	2	2	3	7	2	2
Não sabe	52	45	59	55	53	51	50	52	54	53	47	54	52	47	36	51	55
Em branco/nulo/ nenhum	11	11	11	11	10	12	11	11	10	11	14	9	12	15	12	11	10
Não vota								1									
Recusa							1				1						
Total em %	100	100	100	100	100	100	100	100	100	100	100	100	100	100	100	100	100
Base ponderada	2637	1278	1359	579	607	510	553	388	999	1217	420	1157	1018	273	90	1836	801
Total Nos. absolutos	2637	1278	1359	580	607	509	554	387	997	1219	421	1149	1023	273	91	1835	802

Projeto: PO3739

Base: Total da amostra

Data do campo: 02 e 03/04/2014

P.1 Este ano haverá eleição para Presidente da República. Em quem você gostaria de votar para presidente este ano ?
(Resposta espontânea e única, em %)

	TOTAL	REGIÃO				NATUREZA DO MUNICÍPIO		PORTE DO MUNICÍPIO			
		Sudeste	Sul	Nordeste	Norte/ Centro oeste	Total Região Metropolitana (Capital + Outros da RM)	Interior	Até 50 mil habitantes	Mais de 50 a 200 mil	Mais de 200 a 500 mil	Mais de 500 mil habitantes
Dilma Rousseff	20	13	15	33	21	14	24	28	20	16	13
Marina Silva	3	3	2	2	7	4	3	2	4	4	3
Lula	3	2	1	3	7	3	3	4	3	1	3
Aécio Neves	3	4	2	2	3	3	3	2	2	3	4
Eduardo Campos	2	1		3	2	2	2	2	2	2	1
Menos no Candidato do PT/ menos na Dilma	1	1	1	1		1	1	1	1	1	1
No mesmo/ No que está	1			2		1	1	1	1	1	
Joaquim Barbosa	1	1				1			1	1	1
José Serra					1		1		1		
Geraldo Alckimin									1		1
No candidato do PT/ apoiado pelo PT											
Randolfe Rodrigues											
Outras respostas	2	3	1	3	2	3	2	2	2	3	3
Não sabe	52	54	68	41	52	53	52	50	52	55	53
Em branco/nulo/ nenhum	11	15	9	9	4	14	9	7	9	12	16
Não vota											
Recusa											
Total em %	100	100	100	100	100	100	100	100	100	100	100
Base ponderada	2637	1146	390	706	396	1085	1552	814	602	429	791
Total Nos. absolutos	2637	1124	405	687	421	1094	1543	814	590	423	810

Projeto: PO3739

Base: Total da amostra

Data do campo: 02 e 03/04/2014

P.1 Este ano haverá eleição para Presidente da República. Em quem você gostaria de votar para presidente este ano ?
(Resposta espontânea e única, em %)

	TOTAL	PARTIDO DE PREFERENCIA						AVALIAÇÃO DA PRESIDENTA DILMA ROUSSEFF (PT)		
		PT	PMDB	PSDB	PV	Outro partido	Nenhum/ não tem	Ótimo/ Bom	Regular	Ruim/ Péssimo
Dilma Rousseff	20	46	18	8	5	22	14	43	11	
Marina Silva	3	2	2	7	16	7	3	1	4	5
Lula	3	5	5		3	6	2	4	3	2
Aécio Neves	3		5	22	9	6	2	1	3	6
Eduardo Campos	2	1	1	2		6	2	1	2	3
Menos no Candidato do PT/ menos na Dilma	1		1	4		1	1		1	2
No mesmo/ No que está	1	1	2	1		1	1	1		
Joaquim Barbosa	1		2	2	3	1				1
José Serra			2	2		1				1
Geraldo Alckimin			1	3		1				
No candidato do PT/ apoiado pelo PT		1								
Randolfe Rodrigues										
Outras respostas	2	2	4	6	5	4	2	2	2	4
Não sabe	52	34	53	33	46	37	60	41	62	52
Em branco/nulo/ nenhum	11	7	5	10	11	8	13	4	10	21
Não vota				1						
Recusa					2					
Total em %	100	100	100	100	100	100	100	100	100	100
Base ponderada	2637	461	121	103	37	165	1750	940	1021	652
Total Nos. absolutos	2637	460	121	102	37	163	1754	937	1025	651

Projeto: PO3739
Base: Total da amostra
Data do campo: 02 e 03/04/2014

P.1 Este ano haverá eleição para Presidente da República. Em quem você gostaria de votar para presidente este ano ?
(Resposta espontânea e única, em %)

	TOTAL	INTENÇÃO DE VOTO SITUAÇÃO A				INTENÇÃO DE VOTO SITUAÇÃO B				INTENÇÃO DE VOTO SITUAÇÃO C			
		Dilma Rouseff (PT)	Aécio Neves (PSDB)	Eduardo Campos (PSB)	Em branco/nulo/nenhum	Dilma Rouseff (PT)	Marina Silva (PSB)	Aécio Neves (PSDB)	Em branco/nulo/nenhum	Lula (PT)	Aécio Neves (PSDB)	Eduardo Campos (PSB)	Em branco/nulo/nenhum
Dilma Rouseff	20	43	4	4		46	6	4		34	4	6	3
Marina Silva	3	1	4	5	6		10	1	1	2	4	5	5
Lula	3	4	2	3	3	4	3	2	3	5	1		
Aécio Neves	3		15	1			1	16			16	1	
Eduardo Campos	2			13		1	4	2	1			14	
Menos no Candidato do PT/ menos na Dilma	1		3	3			1	3	1		3	4	
No mesmo/ No que está	1	2				2				1		1	
Joaquim Barbosa	1		2	1			1	1			1	1	
José Serra			1	1			1	1			1		
Geraldo Alckimin			1	1			1	1			1		
No candidato do PT/ apoiado pelo PT													
Randolfe Rodrigues													
Outras respostas	2	2	4	3	2	2	4	3	2	2	3	4	2
Não sabe	52	43	58	57	54	41	57	57	53	48	58	53	52
Em branco/nulo/ nenhum	11	5	7	8	33	5	10	8	40	6	8	8	34
Não vota				1					1			1	
Recusa			1					1			1		
Total em %	100	100	100	100	100	100	100	100	100	100	100	100	100
Base ponderada	2637	1133	468	372	502	1016	716	419	339	1383	418	287	421
Total Nos. absolutos	2637	1132	469	368	502	1012	718	418	340	1379	419	284	423

Projeto: PO3739

Base: Total da amostra

Data do campo: 02 e 03/04/2014

P.1 Este ano haverá eleição para Presidente da República. Em quem você gostaria de votar para presidente este ano ?
(Resposta espontânea e única, em %)

	TOTAL	INTENÇÃO DE VOTO SITUAÇÃO D				INTENÇÃO DE VOTO SITUAÇÃO E				
		Lula (PT)	Marina Silva (PSB)	Aécio Neves (PSDB)	Em branco/nulo/nenhum	Dilma Rousseff (PT)	Aécio Neves (PSDB)	Eduardo Campos (PSB)	Pastor Everaldo Pereira (PSC)	Em branco/nulo/nenhum
Dilma Rousseff	20	34	9	5	4	47	4	3	5	1
Marina Silva	3	1	12	1		1	3	6	6	6
Lula	3	6	1			4	1	3	8	2
Aécio Neves	3		1	17			16	1		
Eduardo Campos	2	1	4	2	1		1	16	2	
Menos no Candidato do PT/ menos na Dilma	1		2	3			3	3		1
No mesmo/ No que está	1	1				2				
Joaquim Barbosa	1		1	1			1	1	2	
José Serra			1	1			1			
Geraldo Alckimin			1	1					2	
No candidato do PT/ apoiado pelo PT										
Randolfe Rodrigues										
Outras respostas	2	2	4	3	3	2	4	2		2
Não sabe	52	47	56	56	50	41	57	54	65	54
Em branco/nulo/nenhum	11	7	9	8	40	4	7	8	12	33
Não vota					1			1		
Recusa				1			1			
Total em %	100	100	100	100	100	100	100	100	100	100
Base ponderada	2637	1260	600	363	298	1011	433	261	63	525
Total Nos. absolutos	2637	1253	601	363	300	1012	435	257	63	525

Projeto: PO3739

Base: Total da amostra

Data do campo: 02 e 03/04/2014

P.1 Este ano haverá eleição para Presidente da República. Em quem você gostaria de votar para presidente este ano ?
(Resposta espontânea e única, em %)

	TOTAL	RELIGIÃO					TOMOU CONHECIMENTO CASO DA PETROBRAS				
		Católica	Evan- gélica Pente- costal	Evan- gélica não Pente- costal	Espirita Karde- cista / Espiri- tualista	Não tem religião nenhuma	TOMOU CONHECIMENTO	Está bem informado	Está mais ou menos informado	Está mal informado	NÃO TOMOU CONHECIMENTO
Dilma Rousseff	20	23	17	11	11	18	19	14	20	22	21
Marina Silva	3	2	4	6	5	2	4	4	4	5	2
Lula	3	3	2	1	3	3	3	1	3	4	3
Aécio Neves	3	3	2	2	9	3	4	9	3	3	1
Eduardo Campos	2	2	2	2	4	1	3	5	2	1	1
Menos no Candidato do PT/ menos na Dilma	1	1	1	1	3	1	1	2	1	1	1
No mesmo/ No que está	1	1		1		1	1	1	1		1
Joaquim Barbosa	1		1	1	1	1	1	2	1		
José Serra			1				1	1	1	1	
Geraldo Alckimin				1					1		
No candidato do PT/ apoiado pelo PT				1							
Randolfe Rodrigues											
Outras respostas	2	2	3	4	2	2	3	3	3	2	2
Não sabe	52	52	55	59	39	47	47	42	48	51	60
Em branco/nulo/ nenhum	11	9	10	12	22	20	12	16	12	10	9
Não vota											
Recusa					1			1			
Total em %	100	100	100	100	100	100	100	100	100	100	100
Base ponderada	2637	1521	565	182	71	198	1504	368	754	383	1133
Total Nos. absolutos	2637	1519	565	183	72	197	1505	368	753	384	1132

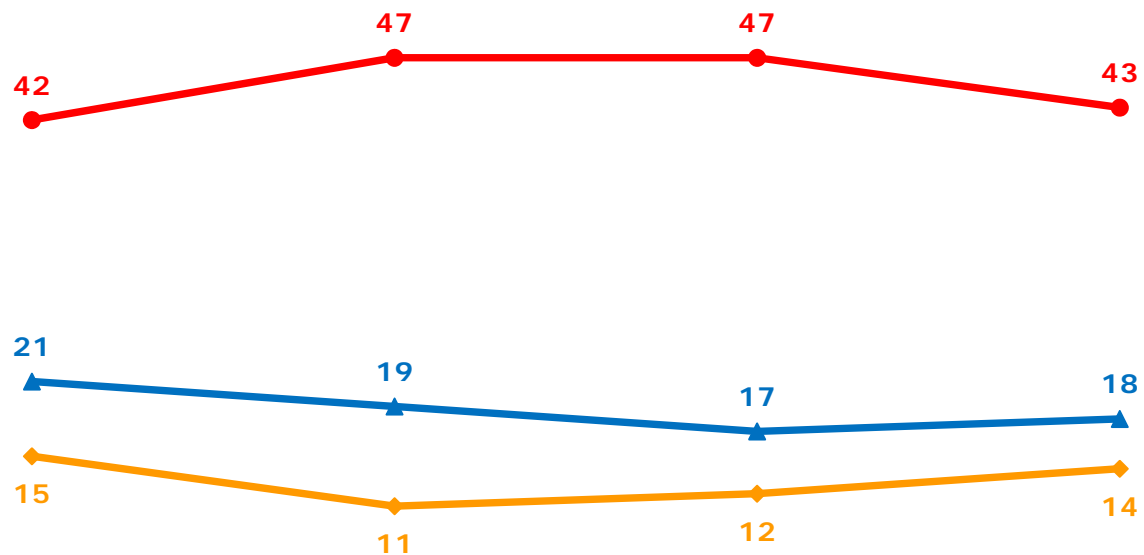
Projeto: PO3739

Base: Total da amostra

Data do campo: 02 e 03/04/2014

Intenção de voto para presidente da República - situação A

(Resposta estimulada e única, em %)



	11/10/2013	28 e 29/11/2013	19 e 20/2/2014	2 e 3/4/2014
● Dilma Rousseff (PT)	42	47	47	43
▲ Aécio Neves (PSDB)	21	19	17	18
◆ Eduardo Campos (PSB)	15	11	12	14
Em branco/nulo/nenhum	16	16	18	19
Não sabe	7	7	6	6

Fonte : Se a eleição para presidente fosse hoje, em qual desses candidatos você votaria?

Base : Total da amostra - Brasil

EVOLUÇÃO DA INTENÇÃO DE VOTO PRESIDENTE - situação A
- SEXO -

Masculino

CATEGORIAS	11/10/2013	27 e 28/06/2013	19 e 20/02/2014	2 e 3/4/2014	variação
Dilma Rousseff	43	46	48	44	-4
Aécio Neves	24	22	20	21	1
Eduardo Campos	15	11	12	13	1
Em branco/nulo/ nenhum	13	15	16	18	2
Não sabe	5	6	4	5	1

Feminino

CATEGORIAS	11/10/2013	27 e 28/06/2013	19 e 20/02/2014	2 e 3/4/2014	variação
Dilma Rousseff	41	47	46	42	-4
Aécio Neves	18	16	15	15	0
Eduardo Campos	14	11	11	15	4
Em branco/nulo/ nenhum	19	17	20	20	0
Não sabe	8	9	7	8	1

**EVOLUÇÃO DA INTENÇÃO DE VOTO PRESIDENTE - situação A
-IDADE-**

16 a 24 anos

CATEGORIAS	11/10/2013	27 e 28/06/2013	19 e 20/02/2014	2 e 3/4/2014	variação
Dilma Rousseff	43	47	50	46	-4
Aécio Neves	19	15	14	16	2
Eduardo Campos	19	17	14	17	3
Em branco/nulo/ nenhum	13	13	17	16	-1
Não sabe	6	7	4	5	1

De 25 a 34 anos

CATEGORIAS	11/10/2013	27 e 28/06/2013	19 e 20/02/2014	2 e 3/4/2014	variação
Dilma Rousseff	43	46	49	44	-5
Aécio Neves	19	18	15	17	2
Eduardo Campos	13	12	11	15	4
Em branco/nulo/ nenhum	18	18	20	19	-1
Não sabe	6	6	5	5	0

De 35 a 44 anos

CATEGORIAS	11/10/2013	27 e 28/06/2013	19 e 20/02/2014	2 e 3/4/2014	variação
Dilma Rousseff	43	48	42	40	-2
Aécio Neves	22	21	20	17	-3
Eduardo Campos	12	8	12	14	2
Em branco/nulo/ nenhum	16	18	21	22	1
Não sabe	7	6	6	7	1

**EVOLUÇÃO DA INTENÇÃO DE VOTO PRESIDENTE - situação A
-IDADE-**

De 45 a 59 anos

CATEGORIAS	11/10/2013	27 e 28/06/2013	19 e 20/02/2014	2 e 3/4/2014	variação
Dilma Rousseff	39	46	46	41	-5
Aécio Neves	24	20	20	19	-1
Eduardo Campos	14	8	10	12	2
Em branco/nulo/ nenhum	16	17	18	20	2
Não sabe	6	8	6	7	1

60 anos ou mais

CATEGORIAS	11/10/2013	27 e 28/06/2013	19 e 20/02/2014	2 e 3/4/2014	variação
Dilma Rousseff	44	46	45	43	-2
Aécio Neves	18	24	18	21	3
Eduardo Campos	14	9	9	12	3
Em branco/nulo/ nenhum	14	13	17	17	0
Não sabe	9	8	10	7	-3

**EVOLUÇÃO DA INTENÇÃO DE VOTO PRESIDENTE - situação A
-ESCOLARIDADE-**

Fundamental

CATEGORIAS	11/10/2013	27 e 28/06/2013	19 e 20/02/2014	2 e 3/4/2014	variação
Dilma Rousseff	49	54	54	53	-1
Aécio Neves	17	18	15	14	-1
Eduardo Campos	14	8	10	10	0
Em branco/nulo/ nenhum	11	12	13	14	1
Não sabe	9	8	8	9	1

Médio

CATEGORIAS	11/10/2013	27 e 28/06/2013	19 e 20/02/2014	2 e 3/4/2014	variação
Dilma Rousseff	41	44	47	41	-6
Aécio Neves	21	18	17	18	1
Eduardo Campos	15	14	12	16	4
Em branco/nulo/ nenhum	18	17	19	20	1
Não sabe	6	7	4	5	1

Superior

CATEGORIAS	11/10/2013	27 e 28/06/2013	19 e 20/02/2014	2 e 3/4/2014	variação
Dilma Rousseff	28	35	32	25	-7
Aécio Neves	28	24	22	26	4
Eduardo Campos	16	14	14	19	5
Em branco/nulo/ nenhum	24	22	27	27	0
Não sabe	5	5	5	4	-1

**EVOLUÇÃO DA INTENÇÃO DE VOTO PRESIDENTE - situação A
-RENDA FAMILIAR-**

Até 2 S.M.

CATEGORIAS	11/10/2013	27 e 28/06/2013	19 e 20/02/2014	2 e 3/4/2014	variação
Dilma Rousseff	50	53	54	54	0
Aécio Neves	15	15	12	11	-1
Eduardo Campos	15	11	11	13	2
Em branco/nulo/ nenhum	13	13	17	16	-1
Não sabe	7	8	6	6	0

Mais de 2 a 5 S.M.

CATEGORIAS	11/10/2013	27 e 28/06/2013	19 e 20/02/2014	2 e 3/4/2014	variação
Dilma Rousseff	39	44	44	37	-7
Aécio Neves	24	22	21	21	0
Eduardo Campos	13	10	13	15	2
Em branco/nulo/ nenhum	17	17	18	21	3
Não sabe	6	7	4	6	2

**EVOLUÇÃO DA INTENÇÃO DE VOTO PRESIDENTE - situação A
-RENDA FAMILIAR-**

Mais de 5 a 10 S.M.

CATEGORIAS	11/10/2013	27 e 28/06/2013	19 e 20/02/2014	2 e 3/4/2014	variação
Dilma Rousseff	33	35	34	29	-5
Aécio Neves	25	24	23	26	3
Eduardo Campos	16	14	13	19	6
Em branco/nulo/ nenhum	20	23	25	23	-2
Não sabe	7	5	6	3	-3

Mais de 10 S.M.

CATEGORIAS	11/10/2013	27 e 28/06/2013	19 e 20/02/2014	2 e 3/4/2014	variação
Dilma Rousseff	28	32	35	20	-15
Aécio Neves	29	31	31	37	6
Eduardo Campos	20	16	13	15	2
Em branco/nulo/ nenhum	18	19	17	25	8
Não sabe	4	2	4	3	-1

**EVOLUÇÃO DA INTENÇÃO DE VOTO PRESIDENTE - situação A
- NATUREZA DO MUNICÍPIO -**

Região Metropolitana

CATEGORIAS	11/10/2013	27 e 28/06/2013	19 e 20/02/2014	2 e 3/4/2014	variação
Dilma Rousseff	39	43	42	38	-4
Aécio Neves	20	18	17	18	1
Eduardo Campos	14	11	13	14	1
Em branco/nulo/ nenhum	20	21	23	24	1
Não sabe	7	8	5	6	1

Interior

CATEGORIAS	11/10/2013	27 e 28/06/2013	19 e 20/02/2014	2 e 3/4/2014	variação
Dilma Rousseff	45	49	51	46	-5
Aécio Neves	21	20	18	17	-1
Eduardo Campos	15	12	11	14	3
Em branco/nulo/ nenhum	13	13	15	16	1
Não sabe	7	7	6	6	0

EVOLUÇÃO DA INTENÇÃO DE VOTO PRESIDENTE - situação A
- REGIÃO DO PAÍS -

Sudeste

CATEGORIAS	11/10/2013	27 e 28/06/2013	19 e 20/02/2014	2 e 3/4/2014	variação
Dilma Rousseff	35	36	39	34	-5
Aécio Neves	28	25	23	24	1
Eduardo Campos	13	11	9	14	5
Em branco/nulo/ nenhum	20	22	24	23	-1
Não sabe	4	6	5	5	0

Sul

CATEGORIAS	11/10/2013	27 e 28/06/2013	19 e 20/02/2014	2 e 3/4/2014	variação
Dilma Rousseff	43	43	39	38	-1
Aécio Neves	19	19	18	17	-1
Eduardo Campos	9	7	8	13	5
Em branco/nulo/ nenhum	14	15	18	18	0
Não sabe	15	17	18	15	-3

Nordeste

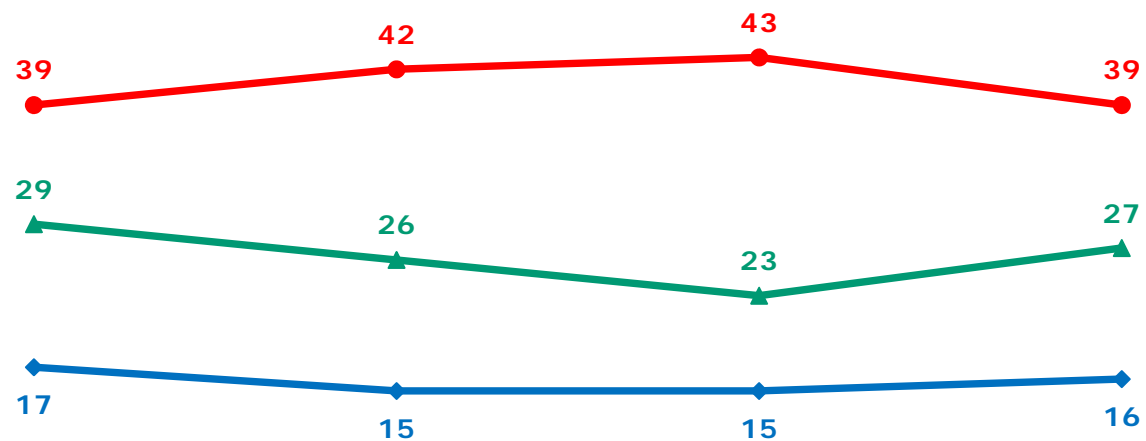
CATEGORIAS	11/10/2013	27 e 28/06/2013	19 e 20/02/2014	2 e 3/4/2014	variação
Dilma Rousseff	54	61	59	59	0
Aécio Neves	10	11	8	8	0
Eduardo Campos	19	15	17	16	-1
Em branco/nulo/ nenhum	10	10	13	13	0
Não sabe	7	4	3	4	1

Norte/Centro-oeste

CATEGORIAS	11/10/2013	27 e 28/06/2013	19 e 20/02/2014	2 e 3/4/2014	variação
Dilma Rousseff	41	53	55	46	-9
Aécio Neves	21	16	17	17	0
Eduardo Campos	16	12	13	14	1
Em branco/nulo/ nenhum	15	11	11	18	7
Não sabe	7	8	4	5	1

Intenção de voto para presidente da República - situação B

(Resposta estimulada e única, em %)



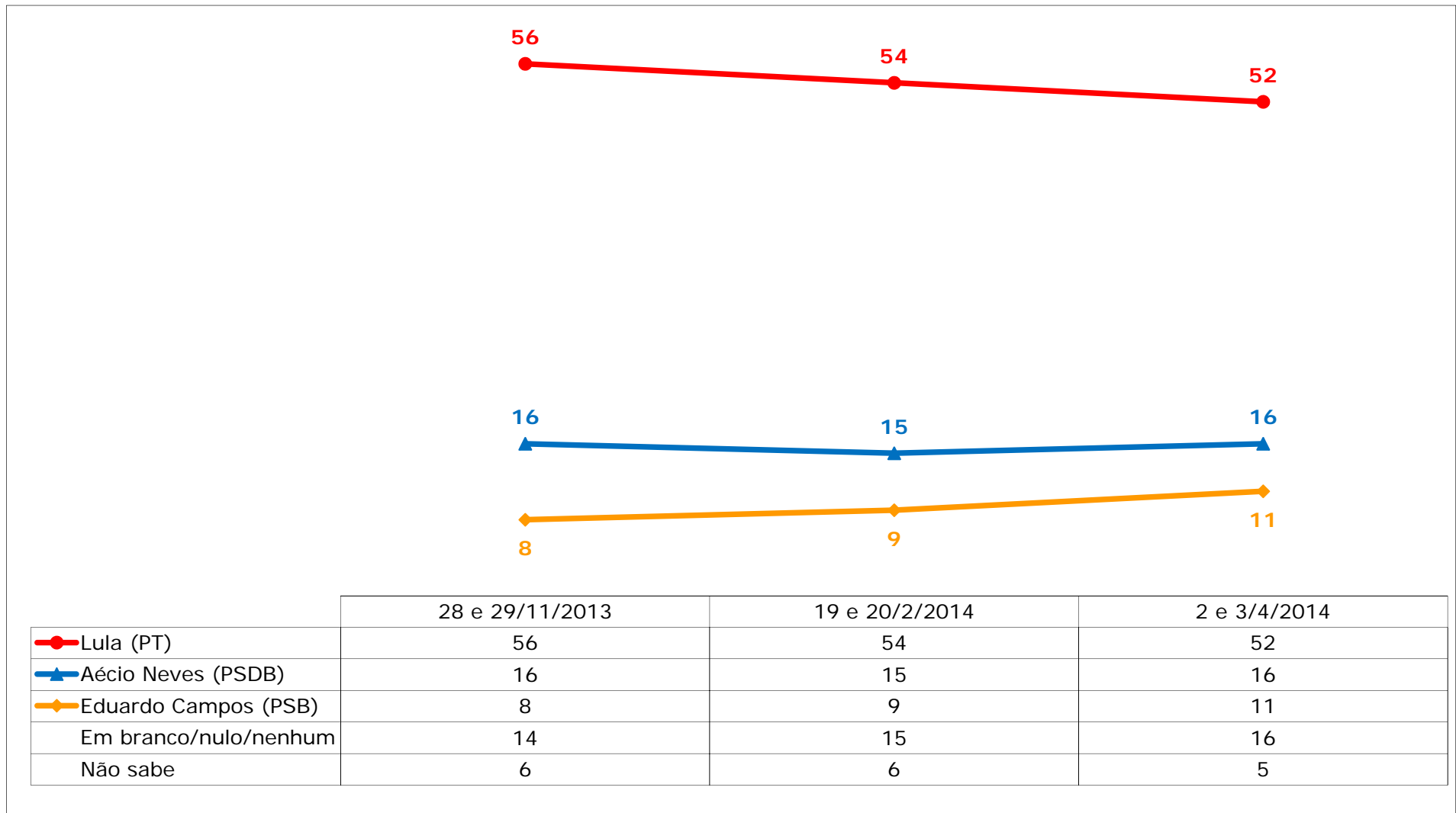
	11/10/2013	28 e 29/11/2013	19 e 20/2/2014	2 e 3/4/2014
● Dilma Rousseff (PT)	39	42	43	39
▲ Marina Silva (PSB)	29	26	23	27
◆ Aécio Neves (PSDB)	17	15	15	16
Em branco/nulo/nenhum	10	11	14	13
Não sabe	5	5	5	6

Fonte : Se a eleição para presidente fosse hoje, em qual desses candidatos você votaria?

Base : Total da amostra - Brasil

Intenção de voto para presidente da República - situação C

(Resposta estimulada e única, em %)

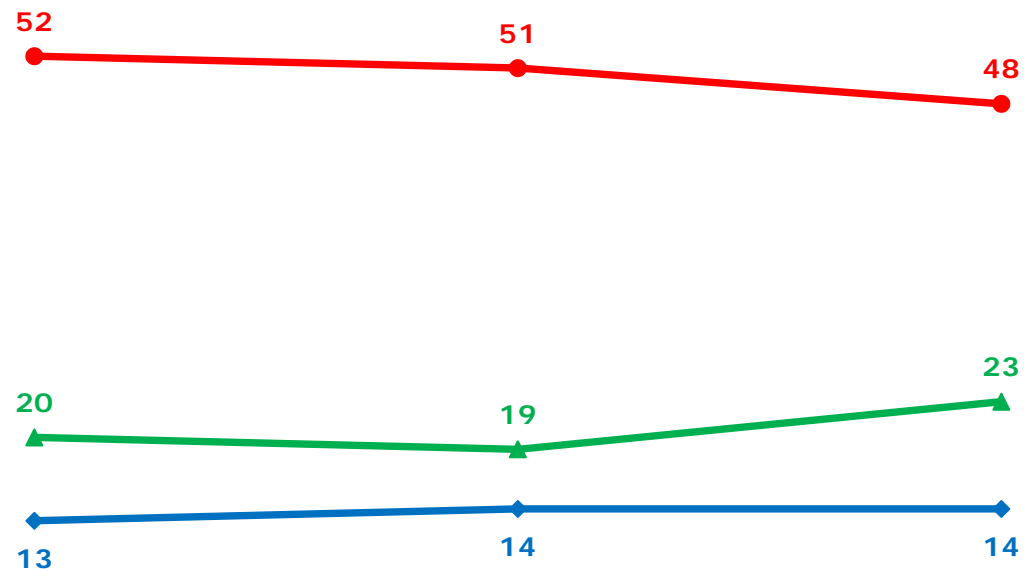


Fonte : Se a eleição para presidente fosse hoje, em qual desses candidatos você votaria?

Base : Total da amostra - Brasil

Intenção de voto para presidente da República - situação D

(Resposta estimulada e única, em %)



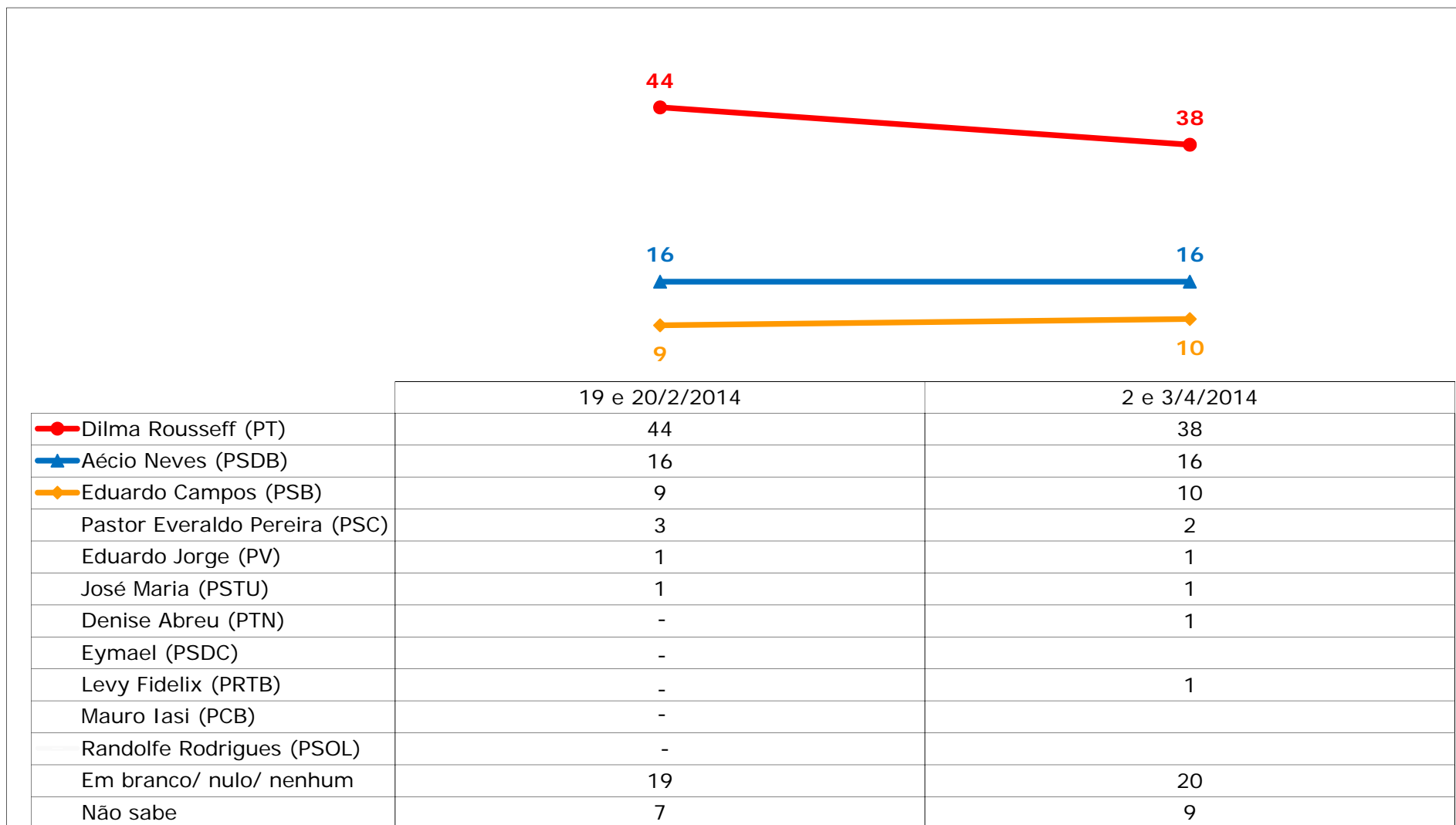
	28 e 29/11/2013	19 e 20/2/2014	2 e 3/4/2014
● Lula (PT)	52	51	48
▲ Marina Silva (PSB)	20	19	23
◆ Aécio Neves (PSDB)	13	14	14
Em branco/nulo/nenhum	9	11	11
Não sabe	5	5	4

Fonte : Se a eleição para presidente fosse hoje, em qual desses candidatos você votaria?

Base : Total da amostra - Brasil

Intenção de voto para presidente da República - situação E

(Resposta estimulada e única, em %)



Fonte : Se a eleição para presidente fosse hoje, em qual desses candidatos você votaria?

Base : Total da amostra - Brasil

P.2 Alguns nomes já estão sendo cogitados como candidatos a presidente deste ano. Se a eleição para presidente fosse hoje e os candidatos fossem estes _____, em quem você votaria ?
 E se os candidatos fossem estes _____, em quem você votaria para presidente ?
 (Resposta estimulada e única, em %)

		TOTAL	SEXO		IDADE					ESCOLARIDADE			RENDA FAMILIAR MENSAL				OCUPAÇÃO PRINCIPAL	
			Mascu- lino	Femi- nino	16 a 24 anos	25 a 34 anos	35 a 44 anos	45 a 59 anos	60 anos ou mais	Funda- mental	Médio	Super- rior	Até 2 S.M.	Mais de 2 a 5 S.M.	Mais de 5 a 10 S.M.	Mais de 10 S.M.	PEA	NÃO PEA
INTENÇÃO DE VOTO SITUAÇÃO A	Dilma Rousseff (PT)	43	44	42	46	44	40	41	43	53	41	25	54	37	29	20	41	48
	Aécio Neves (PSDB)	18	21	15	16	17	17	19	21	14	18	26	11	21	26	37	19	15
	Eduardo Campos (PSB)	14	13	15	17	15	14	12	12	10	16	19	13	15	19	15	15	13
	Em branco/nulo/ nenhum	19	18	20	16	19	22	20	17	14	20	27	16	21	23	25	20	17
	Não sabe	6	5	8	5	5	7	7	7	9	5	4	6	6	3	3	5	8
INTENÇÃO DE VOTO SITUAÇÃO B	Dilma Rousseff (PT)	39	39	38	40	39	37	38	40	50	36	20	49	32	26	18	37	43
	Marina Silva (PSB)	27	24	30	33	31	26	24	19	19	30	39	24	30	30	40	29	24
	Aécio Neves (PSDB)	16	20	12	14	14	17	18	18	13	17	21	11	18	23	30	17	13
	Em branco/nulo/ nenhum	13	12	13	10	12	15	14	14	10	13	17	10	14	16	9	13	12
	Não sabe	6	4	7	4	5	6	6	9	8	4	3	6	5	4	3	5	8
INTENÇÃO DE VOTO SITUAÇÃO C	Lula (PT)	52	52	53	58	52	50	52	48	64	51	30	64	48	36	23	52	54
	Aécio Neves (PSDB)	16	19	13	13	16	16	16	19	12	16	25	10	18	24	34	17	14
	Eduardo Campos (PSB)	11	11	11	12	10	11	10	12	8	12	16	10	11	15	14	11	10
	Em branco/nulo/ nenhum	16	14	17	13	18	18	17	14	11	17	26	12	19	20	26	17	15
	Não sabe	5	4	6	4	4	4	5	7	6	4	2	5	4	5	2	4	7
INTENÇÃO DE VOTO SITUAÇÃO D	Lula (PT)	48	47	48	52	45	46	48	49	61	45	24	61	42	29	21	47	50
	Marina Silva (PSB)	23	21	24	26	28	22	19	16	13	26	37	18	26	32	39	24	20
	Aécio Neves (PSDB)	14	18	10	10	12	15	16	18	11	14	21	9	15	22	28	14	12
	Em branco/nulo/ nenhum	11	11	12	9	11	13	13	12	9	11	16	9	13	14	10	11	11
	Não sabe	4	4	5	3	5	4	4	6	6	4	2	5	4	3	2	3	6
INTENÇÃO DE VOTO SITUAÇÃO E	Dilma Rousseff (PT)	38	39	37	43	38	36	36	38	47	37	22	47	34	25	20	36	43
	Aécio Neves (PSDB)	16	20	13	14	16	17	18	18	12	17	25	10	20	23	34	18	13
	Eduardo Campos (PSB)	10	10	10	10	11	10	9	9	7	11	14	9	10	15	13	10	9
	Pastor Everaldo Pereira (PSC)	2	2	3	4	2	2	2	2	2	3	1	3	2	3	1	3	2
	Denise Abreu (PTN)	1	1	1	1	1	1	2		1	1	1	1	1	1	1	1	1
	José Maria (PSTU)	1	1	1	1	1	1	1	1	1	1	1	1		1		1	1
	Eduardo Jorge (PV)	1	1	1	1	1	1	1	1	1	1		1			1	1	1
	Levy Fidelix (PRTB)	1	1	1	1	1	1		1			1		1	1	2	1	
	Mauro Iasi (PCB)				1				1	1				1	1			1
	Randolfe Rodrigues (PSOL)								1			1			1			
	Eymael (PSDC)								1	1						1		
	Em branco/nulo/ nenhum	20	18	22	17	21	23	20	18	14	22	27	17	22	23	23	21	18
	Não sabe	9	7	11	7	8	8	11	11	13	7	6	10	9	5	2	8	11
	Total em %	100	100	100	100	100	100	100	100	100	100	100	100	100	100	100	100	100
	Base ponderada	2637	1278	1359	579	607	510	553	388	999	1217	420	1157	1018	273	90	1836	801
	Total Nos. absolutos	2637	1278	1359	580	607	509	554	387	997	1219	421	1149	1023	273	91	1835	802

Projeto: PO3739
 Base: Total da amostra
 Data do campo: 02 e 03/04/2014

P.2 Alguns nomes já estão sendo cogitados como candidatos a presidente deste ano. Se a eleição para presidente fosse hoje e os candidatos fossem estes _____, em quem você votaria ?
E se os candidatos fossem estes _____, em quem você votaria para presidente ?
(Resposta estimulada e única, em %)

		TOTAL	REGIÃO				NATUREZA DO MUNICÍPIO			PORTE DO MUNICÍPIO			
			Sudeste	Sul	Nordeste	Norte/ Centro oeste	Total Região Metropolitana (Capital + Outros da RM)	Interior	Até 50 mil habitantes	Mais de 50 a 200 mil	Mais de 200 a 500 mil	Mais de 500 mil habitantes	
INTENÇÃO DE VOTO SITUAÇÃO A	Dilma Rousseff (PT)	43	34	38	59	46	38	46	54	42	37	35	
	Aécio Neves (PSDB)	18	24	17	8	17	18	17	12	19	22	20	
	Eduardo Campos (PSB)	14	14	13	16	14	14	14	13	16	16	13	
	Em branco/nulo/ nenhum	19	23	18	13	18	24	16	15	15	20	26	
	Não sabe	6	5	15	4	5	6	6	6	7	5	6	
INTENÇÃO DE VOTO SITUAÇÃO B	Dilma Rousseff (PT)	39	30	33	56	38	33	42	51	38	32	30	
	Marina Silva (PSB)	27	30	24	21	34	31	24	21	28	30	32	
	Aécio Neves (PSDB)	16	21	15	9	13	16	16	13	17	19	16	
	Em branco/nulo/ nenhum	13	15	15	10	10	15	11	11	9	13	18	
	Não sabe	6	4	13	4	5	5	6	6	8	5	4	
INTENÇÃO DE VOTO SITUAÇÃO C	Lula (PT)	52	45	40	70	56	48	55	64	52	47	44	
	Aécio Neves (PSDB)	16	22	16	7	14	17	15	12	15	20	18	
	Eduardo Campos (PSB)	11	11	9	12	11	11	11	10	12	13	11	
	Em branco/nulo/ nenhum	16	19	20	9	15	19	14	11	13	17	23	
	Não sabe	5	3	15	2	4	5	5	4	9	3	4	
INTENÇÃO DE VOTO SITUAÇÃO D	Lula (PT)	48	39	37	68	49	43	51	60	47	42	39	
	Marina Silva (PSB)	23	26	20	16	28	26	20	17	23	25	28	
	Aécio Neves (PSDB)	14	19	14	7	11	14	14	11	14	17	14	
	Em branco/nulo/ nenhum	11	14	15	7	8	13	10	9	8	13	16	
	Não sabe	4	3	14	2	4	4	5	4	8	3	3	
INTENÇÃO DE VOTO SITUAÇÃO E	Dilma Rousseff (PT)	38	29	35	54	41	34	42	48	37	35	31	
	Aécio Neves (PSDB)	16	22	16	7	15	17	16	12	18	20	18	
	Eduardo Campos (PSB)	10	9	8	13	9	11	9	8	12	11	10	
	Pastor Everaldo Pereira (PSC)	2	3	2	2	3	2	3	1	3	3	3	
	Denise Abreu (PTN)	1	1	1		2	1	1	1	1	1	1	
	José Maria (PSTU)	1	1	1	1		1	1	1	1	1	1	
	Eduardo Jorge (PV)	1	1	1	1	1		1	1	2			
	Levy Fidelix (PRTB)	1	1				1				1	1	
	Mauro Iasi (PCB)		1				1			1			
	Randolfe Rodrigues (PSOL)		1			1	1					1	
	Eymael (PSDC)		1									1	
	Em branco/nulo/ nenhum	20	24	18	14	19	24	17	16	17	20	26	
	Não sabe	9	7	18	6	8	8	9	11	9	7	7	
	Total em %	100	100	100	100	100	100	100	100	100	100	100	
	Base ponderada	2637	1146	390	706	396	1085	1552	814	602	429	791	
	Total Nos. absolutos	2637	1124	405	687	421	1094	1543	814	590	423	810	

Projeto: PO3739

Base: Total da amostra

Data do campo: 02 e 03/04/2014

P.2 Alguns nomes já estão sendo cogitados como candidatas a presidente deste ano. Se a eleição para presidente fosse hoje e os candidatos fossem estes _____, em quem você votaria ?
 E se os candidatos fossem estes _____, em quem você votaria para presidente ?
 (Resposta estimulada e única, em %)

		TOTAL	PARTIDO DE PREFERENCIA					AVALIAÇÃO DA PRESIDENTA DILMA ROUSSEFF (PT)			
			PT	PMDB	PSDB	PV	Outro partido	Nenhum/ não tem	Ótimo/ Bom	Regular	Ruim/ Péssimo
INTENÇÃO DE VOTO SITUAÇÃO A	Dilma Rousseff (PT)	43	76	36	10	19	45	37	80	34	5
	Aécio Neves (PSDB)	18	7	27	54	30	16	18	6	21	30
	Eduardo Campos (PSB)	14	8	20	17	16	24	14	8	16	21
	Em branco/nulo/ nenhum	19	7	13	14	35	14	23	3	21	37
	Não sabe	6	1	4	6		1	8	3	8	7
INTENÇÃO DE VOTO SITUAÇÃO B	Dilma Rousseff (PT)	39	70	32	11	11	41	33	73	30	3
	Marina Silva (PSB)	27	17	36	28	72	35	27	14	31	40
	Aécio Neves (PSDB)	16	8	22	54	8	14	16	6	19	26
	Em branco/nulo/ nenhum	13	4	6	5	9	8	17	3	13	26
	Não sabe	6	1	4	2		1	7	3	7	5
INTENÇÃO DE VOTO SITUAÇÃO C	Lula (PT)	52	85	47	23	33	55	46	78	49	22
	Aécio Neves (PSDB)	16	4	28	54	30	14	16	7	18	27
	Eduardo Campos (PSB)	11	5	13	12	13	18	11	7	12	15
	Em branco/nulo/ nenhum	16	4	9	11	24	10	20	5	16	32
	Não sabe	5	2	3			3	6	4	5	4
INTENÇÃO DE VOTO SITUAÇÃO D	Lula (PT)	48	79	43	14	22	48	42	73	43	20
	Marina Silva (PSB)	23	13	26	30	67	32	23	13	26	32
	Aécio Neves (PSDB)	14	4	21	49	5	12	14	6	15	22
	Em branco/nulo/ nenhum	11	2	7	6	6	5	15	4	10	22
	Não sabe	4	2	2			2	6	4	5	4
INTENÇÃO DE VOTO SITUAÇÃO E	Dilma Rousseff (PT)	38	71	36	12	17	38	32	73	29	3
	Aécio Neves (PSDB)	16	7	24	51	24	16	16	6	19	27
	Eduardo Campos (PSB)	10	5	14	10	11	19	10	6	11	15
	Pastor Everaldo Pereira (PSC)	2	2	3	3	8	2	2	1	2	4
	Denise Abreu (PTN)	1		1	1	2	1	1	1	1	1
	José Maria (PSTU)	1		1	1		3	1	1	1	1
	Eduardo Jorge (PV)	1	1	1			2	1	1	1	1
	Levy Fidelix (PRTB)	1	1		2			1	1	1	1
	Mauro Iasi (PCB)							1			1
	Randolfe Rodrigues (PSOL)			1	1		1				
	Eymael (PSDC)			2	1		1				1
	Em branco/nulo/ nenhum	20	9	15	13	38	13	24	5	23	37
	Não sabe	9	2	4	6		4	12	5	11	9
	Total em %	100	100	100	100	100	100	100	100	100	100
	Base ponderada	2637	461	121	103	37	165	1750	940	1021	652
	Total Nos. absolutos	2637	460	121	102	37	163	1754	937	1025	651

Projeto: PO3739

Base: Total da amostra

Data do campo: 02 e 03/04/2014

P.2 Alguns nomes já estão sendo cogitados como candidatos a presidente deste ano. Se a eleição para presidente fosse hoje e os candidatos fossem estes _____, em quem você votaria ?
E se os candidatos fossem estes _____, em quem você votaria para presidente ?
(Resposta estimulada e única, em %)

		TOTAL	INTENÇÃO DE VOTO SITUAÇÃO A				INTENÇÃO DE VOTO SITUAÇÃO B				INTENÇÃO DE VOTO SITUAÇÃO C			
			Dilma Rouseff (PT)	Aécio Neves (PSDB)	Eduardo Campos (PSB)	Em branco/nulo/nenhum	Dilma Rouseff (PT)	Marina Silva (PSB)	Aécio Neves (PSDB)	Em branco/nulo/nenhum	Lula (PT)	Aécio Neves (PSDB)	Eduardo Campos (PSB)	Em branco/nulo/nenhum
INTENÇÃO DE VOTO SITUAÇÃO A	Dilma Rouseff (PT)	43	100				93	22	3	1	73	8	9	9
	Aécio Neves (PSDB)	18		100			1	14	85	1	6	88	3	
	Eduardo Campos (PSB)	14			100		5	35	10	7	8	3	87	1
	Em branco/nulo/nenhum	19				100		26	1	89	9	1	1	86
	Não sabe	6						4		2	4			3
INTENÇÃO DE VOTO SITUAÇÃO B	Dilma Rouseff (PT)	39	84	2	13	1	100				64	8	14	9
	Marina Silva (PSB)	27	14	21	67	37		100			21	20	66	33
	Aécio Neves (PSDB)	16	1	76	12	1			100		6	71	12	
	Em branco/nulo/nenhum	13			7	60				100	5		6	57
	Não sabe	6	1	1	2	2					3	1	1	1
INTENÇÃO DE VOTO SITUAÇÃO C	Lula (PT)	52	89	19	28	25	87	41	20	22	100			
	Aécio Neves (PSDB)	16	3	78	3	1	3	12	71			100		
	Eduardo Campos (PSB)	11	2	2	67	1	4	27	8	5			100	
	Em branco/nulo/nenhum	16	3		1	72	4	19		70				100
	Não sabe	5	2		1	1	2	1		2				
INTENÇÃO DE VOTO SITUAÇÃO D	Lula (PT)	48	81	16	32	20	85	27	18	23	86	1	16	1
	Marina Silva (PSB)	23	12	20	54	30	6	71	5	2	11	22	67	35
	Aécio Neves (PSDB)	14	3	64	8	1	3	1	75	1	1	75	10	
	Em branco/nulo/nenhum	11	2	1	5	47	3	1	1	72	1	1	6	63
	Não sabe	4	2		1	1	2			2	1		1	1
INTENÇÃO DE VOTO SITUAÇÃO E	Dilma Rouseff (PT)	38	86	2	7		85	17	3	1	65	7	9	8
	Aécio Neves (PSDB)	16	2	84	3	1	2	11	79	1	5	82	4	
	Eduardo Campos (PSB)	10	2	1	63		4	24	7	4	5	1	66	
	Pastor Everaldo Pereira (PSC)	2	1	3	6	2	1	6	2	1	2	3	5	2
	Denise Abreu (PTN)	1	1		2	1	1	2		1	1	1	1	1
	José Maria (PSTU)	1	1	1	2	1	1	1	1	1	1	1	1	1
	Eduardo Jorge (PV)	1	1		3			2	1	1	1		2	
	Levy Fidelix (PRTB)	1		1	2		1	1	1		1		2	
	Mauro Iasi (PCB)			1	1				1				1	
	Randolfe Rodrigues (PSOL)			1	1			1					1	
	Eymael (PSDC)				1	1				1			1	
	Em branco/nulo/nenhum	20	3	3	6	88	3	27	2	83	11	2	4	81
	Não sabe	9	3	3	4	5	2	7	3	7	8	2	2	5
	Total em %	100	100	100	100	100	100	100	100	100	100	100	100	100
	Base ponderada	2637	1133	468	372	502	1016	716	419	339	1383	418	287	421
	Total Nos. absolutos	2637	1132	469	368	502	1012	718	418	340	1379	419	284	423

Projeto: PO3739

Base: Total da amostra

Data do campo: 02 e 03/04/2014

P.2 Alguns nomes já estão sendo cogitados como candidatos a presidente deste ano. Se a eleição para presidente fosse hoje e os candidatos fossem estes _____, em quem você votaria ?
 E se os candidatos fossem estes _____, em quem você votaria para presidente ?
 (Resposta estimulada e única, em %)

		TOTAL	INTENÇÃO DE VOTO SITUAÇÃO D				INTENÇÃO DE VOTO SITUAÇÃO E				
			Lula (PT)	Marina Silva (PSB)	Aécio Neves (PSDB)	Em branco/nulo/nenhum	Dilma Rousseff (PT)	Aécio Neves (PSDB)	Eduardo Campos (PSB)	Pastor Everaldo Pereira (PSC)	Em branco/nulo/nenhum
INTENÇÃO DE VOTO SITUAÇÃO A	Dilma Rousseff (PT)	43	73	22	9	9	96	5	7	21	7
	Aécio Neves (PSDB)	18	6	16	82	1	1	91	2	22	3
	Eduardo Campos (PSB)	14	10	34	8	6	2	3	90	34	4
	Em branco/nulo/nenhum	19	8	25	1	80	1	1		17	84
	Não sabe	6	4	3	1	4	1	1		6	2
INTENÇÃO DE VOTO SITUAÇÃO B	Dilma Rousseff (PT)	39	69	11	8	11	86	4	15	11	5
	Marina Silva (PSB)	27	15	84	3	2	12	18	67	64	37
	Aécio Neves (PSDB)	16	6	4	87	1	1	77	11	13	2
	Em branco/nulo/nenhum	13	6	1	1	82			6	8	54
	Não sabe	6	4		1	3	1	1	1	4	2
INTENÇÃO DE VOTO SITUAÇÃO C	Lula (PT)	52	95	26	5	2	89	17	24	42	30
	Aécio Neves (PSDB)	16		15	86	1	3	79	2	19	2
	Eduardo Campos (PSB)	11	4	32	8	6	3	3	73	24	2
	Em branco/nulo/nenhum	16		24		89	3		1	11	65
	Não sabe	5		2	1	2	2			4	1
INTENÇÃO DE VOTO SITUAÇÃO D	Lula (PT)	48	100				82	15	33	30	24
	Marina Silva (PSB)	23		100			11	17	55	53	31
	Aécio Neves (PSDB)	14			100		2	67	8	8	1
	Em branco/nulo/nenhum	11				100	3	1	4	5	43
	Não sabe	4					2			4	
INTENÇÃO DE VOTO SITUAÇÃO E	Dilma Rousseff (PT)	38	66	19	6	9	100				
	Aécio Neves (PSDB)	16	5	12	80	1		100			
	Eduardo Campos (PSB)	10	7	24	6	3			100		
	Pastor Everaldo Pereira (PSC)	2	2	6	1	1				100	
	Denise Abreu (PTN)	1	1	2	1						
	José Maria (PSTU)	1	1	1	1	1					
	Eduardo Jorge (PV)	1	1	2	1						
	Levy Fidelix (PRTB)	1	1	1							
	Mauro Iasi (PCB)			1		1					
	Randolfe Rodrigues (PSOL)			1	1						
	Eymael (PSDC)			1							
	Em branco/nulo/nenhum	20	10	27	2	76					100
	Não sabe	9	7	5	2	6					
	Total em %	100	100	100	100	100	100	100	100	100	100
	Base ponderada	2637	1260	600	363	298	1011	433	261	63	525
	Total Nos. absolutos	2637	1253	601	363	300	1012	435	257	63	525

Projeto: PO3739
 Base: Total da amostra
 Data do campo: 02 e 03/04/2014

P.2 Alguns nomes já estão sendo cogitados como candidatos a presidente deste ano. Se a eleição para presidente fosse hoje e os candidatos fossem estes _____, em quem você votaria ?
 E se os candidatos fossem estes _____, em quem você votaria para presidente ?
 (Resposta estimulada e única, em %)

		TOTAL	RELIGIÃO					TOMOU CONHECIMENTO CASO DA PETROBRAS				
			Católica	Evan- gélica Pente- costal	Evan- gélica não Pente- costal	Espírita Karde- cista / Espiri- tualista	Não tem religião nenhuma	TOMOU CONHECIMENTO	Está bem informado	Está mais ou menos informado	Está mal informado	NÃO TOMOU CONHECIMENTO
INTENÇÃO DE VOTO SITUAÇÃO A	Dilma Rousseff (PT)	43	46	43	34	22	40	37	26	39	44	51
	Aécio Neves (PSDB)	18	19	17	16	22	12	22	27	22	17	12
	Eduardo Campos (PSB)	14	13	15	19	18	12	15	20	13	14	13
	Em branco/nulo/ nenhum	19	15	18	26	32	30	21	23	21	17	17
	Não sabe	6	6	7	6	5	4	5	4	5	7	8
INTENÇÃO DE VOTO SITUAÇÃO B	Dilma Rousseff (PT)	39	42	36	30	21	40	34	24	35	41	45
	Marina Silva (PSB)	27	23	34	39	35	26	29	30	31	26	24
	Aécio Neves (PSDB)	16	17	14	14	20	12	20	27	17	17	11
	Em branco/nulo/ nenhum	13	11	11	15	20	18	13	15	14	10	13
	Não sabe	6	6	5	3	4	4	4	4	3	7	7
INTENÇÃO DE VOTO SITUAÇÃO C	Lula (PT)	52	56	56	43	28	46	46	34	48	56	60
	Aécio Neves (PSDB)	16	16	16	16	22	13	20	25	20	16	10
	Eduardo Campos (PSB)	11	10	10	16	17	9	13	19	11	10	9
	Em branco/nulo/ nenhum	16	13	14	22	30	28	18	21	18	13	14
	Não sabe	5	6	5	3	3	4	3	2	3	6	7
INTENÇÃO DE VOTO SITUAÇÃO D	Lula (PT)	48	52	49	37	27	41	42	29	43	53	55
	Marina Silva (PSB)	23	19	26	36	30	26	25	30	27	18	19
	Aécio Neves (PSDB)	14	14	13	13	21	12	17	24	15	15	9
	Em branco/nulo/ nenhum	11	10	8	12	20	18	12	15	12	8	11
	Não sabe	4	5	4	2	3	4	3	2	2	6	6
INTENÇÃO DE VOTO SITUAÇÃO E	Dilma Rousseff (PT)	38	42	36	31	18	38	34	23	37	39	44
	Aécio Neves (PSDB)	16	17	15	17	22	13	20	25	20	17	11
	Eduardo Campos (PSB)	10	10	9	10	20	7	11	17	10	9	8
	Pastor Everaldo Pereira (PSC)	2	1	8	6		1	2	2	2	2	3
	Denise Abreu (PTN)	1	1		2		3	1	1	1	2	1
	José Maria (PSTU)	1	1	1	2		2	1	1	1	1	1
	Eduardo Jorge (PV)	1	1	1	2			1	1	1	1	1
	Levy Fidelix (PRTB)	1	1					1	1	1	1	
	Mauro Iasi (PCB)		1						1			
	Randolfe Rodrigues (PSOL)				1		1		1		1	
	Eymael (PSDC)										1	
	Em branco/nulo/ nenhum	20	16	20	25	29	30	21	22	22	18	18
	Não sabe	9	10	9	6	5	7	7	6	6	9	11
	Total em %	100	100	100	100	100	100	100	100	100	100	100
	Base ponderada	2637	1521	565	182	71	198	1504	368	754	383	1133
	Total Nos. absolutos	2637	1519	565	183	72	197	1505	368	753	384	1132

Projeto: PO3739

Base: Total da amostra

Data do campo: 02 e 03/04/2014

Conhecimento dos possíveis candidatos à presidência da República

(Resposta estimulada e única, em %)

DILMA ROUSSEFF

	2009			2010							2013			2014	
	16 a 19/03	26 a 28/05	14 a 18/12	24 e 25/2	25 e 26/3	15 e 16/4	20 e 21/5	30/6 e 1/7	20 a 23/7	9 a 12/8	7 a 9/8	11/10	28 e 29/11	19 e 20/2	2 e 3/4
CONHECE	53	65	80	86	87	89	90	91	89	91	99	99	99	100	99
Muito bem	-	-	13	17	-	16	15	15	14	14	58	56	57	62	57
Um pouco	-	-	26	33	-	33	35	35	34	35	34	33	33	28	30
Só de ouvir falar	-	-	41	36	-	39	41	42	41	41	8	10	9	10	12
NÃO CONHECE	47	35	20	14	13	11	10	9	11	9	1	1	1	-	1

MARINA SILVA

	2009	2010							2013			2014	
	14 a 18/12	24 e 25/2	25 e 26/3	15 e 16/4	20 e 21/5	30/6 e 1/7	20 a 23/7	9 a 12/8	7 a 9/8	11/10	28 e 29/11	19 e 20/2	2 e 3/4
CONHECE	51	56	52	63	73	69	66	73	87	88	88	86	87
Muito bem	6	7	-	9	10	9	9	9	29	23	24	23	22
Um pouco	16	19	-	21	25	23	22	24	34	35	35	32	32
Só de ouvir falar	29	30	-	33	38	38	35	40	23	31	29	31	32
NÃO CONHECE	49	44	48	37	27	31	34	27	13	12	12	14	13

Fonte: Vou citar os nomes de alguns candidatos à presidência da República e gostaria que você me dissesse de cada um deles, se conhece ou não conhece, mesmo só de ouvir falar. Você conhece _____: Você conhece muito bem, conhece um pouco ou conhece só de ouvir falar o nome?

Base : Total da amostra - Brasil

Conhecimento dos possíveis candidatos à presidência da República (Resposta estimulada e única, em %)

AÉCIO NEVES							
	16 a 19/03/09	26 a 28/05/09	07 a 09/08/13	11/10/13	28 e 29/11/13	19 e 20/02/14	2 e 3/4/14
CONHECE	62	61	77	78	76	76	75
Muito bem	-	-	17	17	15	20	17
Um pouco	-	-	27	25	26	22	23
Só de ouvir falar	-	-	33	35	36	34	35
NÃO CONHECE	38	39	23	22	24	24	25

LULA				
	07 a 9/8/13	28 e 29/11/13	19 e 20/2/14	2 e 3/4/14
CONHECE	99	99	100	100
Muito bem	75	72	71	67
Um pouco	20	20	21	23
Só de ouvir falar	5	7	8	10
NÃO CONHECE	1	1	-	-

EDUARDO CAMPOS					
	07 a 09/08/13	11/10/13	28 e 29/11/13	19 e 20/02/14	2 e 3/4/14
CONHECE	56	57	56	55	58
Muito bem	7	8	8	7	8
Um pouco	19	17	19	16	16
Só de ouvir falar	30	32	29	32	33
NÃO CONHECE	44	43	44	45	42

Fonte: Vou citar os nomes de alguns candidatos à presidência da República e gostaria que você me dissesse de cada um deles, se conhece ou não conhece, mesmo só de ouvir falar. Você conhece _____: Você conhece muito bem, conhece um pouco ou conhece só de ouvir falar o nome?

Base : Total da amostra - Brasil

P.3 Vou citar alguns nomes que estão sendo cogitados como candidatos a presidente este ano e gostaria que você me dissesse de cada um deles, se conhece ou não conhece mesmo só de ouvir falar. Você conhece _____ Você conhece muito bem, conhece um pouco ou conhece só de ouvir falar o nome ? (Resposta estimulada e única, em %)

		TOTAL	SEXO		IDADE					ESCOLARIDADE			RENDA FAMILIAR MENSAL				OCUPAÇÃO PRINCIPAL	
			Mascu- lino	Femi- nino	16 a 24 anos	25 a 34 anos	35 a 44 anos	45 a 59 anos	60 anos ou mais	Funda- mental	Médio	Super- rior	Até 2 S.M.	Mais de 2 a 5 S.M.	Mais de 5 a 10 S.M.	Mais de 10 S.M.	PEA	NÃO PEA
Aécio Neves (PSDB)	CONHECE	75	80	70	64	74	78	81	79	68	75	88	66	80	86	95	77	70
	Muito Bem	17	21	13	10	15	19	22	19	10	16	34	8	20	29	44	18	13
	Um Pouco	23	25	21	19	26	26	23	22	19	25	28	18	27	29	30	25	20
	Só de ouvir falar	35	34	36	35	34	32	36	39	39	35	26	41	32	28	21	34	38
	NÃO CONHECE	25	20	30	36	26	22	19	21	32	25	12	34	20	14	5	23	30
Dilma Rousseff (PT)	CONHECE	99	100	99	99	100	100	99	99	99	100	100	100	99	100	100	100	99
	Muito Bem	57	61	53	50	59	60	58	58	52	56	71	47	62	67	81	58	53
	Um Pouco	30	27	33	36	30	28	28	27	30	32	24	34	28	26	18	30	31
	Só de ouvir falar	12	12	13	13	10	12	13	15	17	12	4	18	9	7	1	12	15
	NÃO CONHECE	1		1	1			1	1	1				1				1
Eduardo Campos (PSB)	CONHECE	58	62	54	51	58	59	63	60	52	57	74	53	61	68	78	59	55
	Muito Bem	8	10	7	5	9	8	9	9	6	8	17	6	9	11	23	9	6
	Um Pouco	16	18	14	14	17	18	19	13	11	17	27	12	18	23	34	17	14
	Só de ouvir falar	33	34	33	32	31	33	34	38	35	33	30	35	33	34	21	33	35
	NÃO CONHECE	42	38	46	49	42	41	37	40	48	43	26	47	39	32	22	41	45
Marina Silva (PSB)	CONHECE	87	88	86	83	88	86	91	84	80	89	97	83	90	93	93	88	84
	Muito Bem	22	23	21	19	26	24	24	19	10	23	49	12	28	37	54	25	17
	Um Pouco	32	34	30	32	35	34	31	27	26	37	34	29	35	36	28	34	29
	Só de ouvir falar	32	30	34	31	28	28	37	38	43	29	14	41	28	20	11	30	37
	NÃO CONHECE	13	12	14	17	12	14	9	16	20	11	3	17	10	7	7	12	16
Lula (PT)	CONHECE	100	100	100	99	100	100	100	100	100	100	100	100	99	100	100	100	99
	Muito Bem	67	70	64	57	68	72	70	70	63	65	81	59	72	77	88	68	64
	Um Pouco	23	20	25	30	23	18	20	20	23	25	16	27	20	19	11	22	24
	Só de ouvir falar	10	9	11	12	9	10	10	10	14	9	3	14	8	5	1	9	11
	NÃO CONHECE				1									1				1
	Total em %	100	100	100	100	100	100	100	100	100	100	100	100	100	100	100	100	100
Base ponderada	2637	1278	1359	579	607	510	553	388	999	1217	420	1157	1018	273	90	1836	801	
Total Nos. absolutos	2637	1278	1359	580	607	509	554	387	997	1219	421	1149	1023	273	91	1835	802	

Projeto: PO3739

Base: Total da amostra

Data do campo: 02 e 03/04/2014

P.3 Vou citar alguns nomes que estão sendo cogitados como candidatos a presidente este ano e gostaria que você me dissesse de cada um deles, se conhece ou não conhece mesmo só de ouvir falar. Você conhece _____ Você conhece muito bem, conhece um pouco ou conhece só de ouvir falar o nome ? (Resposta estimulada e única, em %)

		TOTAL	REGIÃO				NATUREZA DO MUNICÍPIO		PORTE DO MUNICÍPIO			
			Sudeste	Sul	Nordeste	Norte/ Centro oeste	Total Região Metropolitana (Capital + Outros da RM)	Interior	Até 50 mil habitantes	Mais de 50 a 200 mil	Mais de 200 a 500 mil	Mais de 500 mil habitantes
Aécio Neves (PSDB)	CONHECE	75	83	75	63	70	79	72	66	76	77	81
	Muito Bem	17	26	15	5	12	20	14	10	16	19	22
	Um Pouco	23	28	27	16	18	24	22	20	22	26	26
	Só de ouvir falar	35	30	33	42	40	34	35	36	38	32	33
	NÃO CONHECE	25	17	25	37	30	21	28	34	24	23	19
Dilma Rousseff (PT)	CONHECE	99	99	99	100	100	99	99	99	100	100	99
	Muito Bem	57	59	71	46	54	60	55	54	54	58	61
	Um Pouco	30	29	23	34	34	29	31	29	33	29	30
	Só de ouvir falar	12	11	5	19	11	10	14	16	13	13	8
	NÃO CONHECE	1	1	1			1	1	1			1
Eduardo Campos (PSB)	CONHECE	58	56	58	61	58	63	54	51	56	62	64
	Muito Bem	8	7	5	13	8	11	7	5	10	8	10
	Um Pouco	16	17	22	14	12	19	14	12	13	21	20
	Só de ouvir falar	33	33	31	33	37	33	34	33	33	34	34
	NÃO CONHECE	42	44	42	39	42	37	46	49	44	38	36
Marina Silva (PSB)	CONHECE	87	89	91	81	86	90	85	82	86	89	91
	Muito Bem	22	25	25	14	29	27	19	16	20	27	29
	Um Pouco	32	36	38	27	26	35	30	27	33	33	36
	Só de ouvir falar	32	29	28	41	31	28	35	39	33	30	26
	NÃO CONHECE	13	11	9	19	14	10	15	18	14	11	9
Lula (PT)	CONHECE	100	100	99	99	100	99	100	100	100	100	99
	Muito Bem	67	70	76	60	62	69	66	63	68	65	72
	Um Pouco	23	21	18	23	31	22	23	24	22	25	21
	Só de ouvir falar	10	8	5	17	7	9	11	13	10	10	7
	NÃO CONHECE			1	1		1					1
	Total em %	100	100	100	100	100	100	100	100	100	100	100
	Base ponderada	2637	1146	390	706	396	1085	1552	814	602	429	791
	Total Nos. absolutos	2637	1124	405	687	421	1094	1543	814	590	423	810

Projeto: PO3739

Base: Total da amostra

Data do campo: 02 e 03/04/2014

P.3 Vou citar alguns nomes que estão sendo cogitados como candidatos a presidente este ano e gostaria que você me dissesse de cada um deles, se conhece ou não conhece mesmo só de ouvir falar. Você conhece _____ Você conhece muito bem, conhece um pouco ou conhece só de ouvir falar o nome ?
(Resposta estimulada e única, em %)

		TOTAL	PARTIDO DE PREFERENCIA					AVALIAÇÃO DA PRESIDENTA DILMA ROUSSEFF (PT)			
			PT	PMDB	PSDB	PV	Outro partido	Nenhum/ não tem	Ótimo/ Bom	Regular	Ruim/ Péssimo
Aécio Neves (PSDB)	CONHECE	75	76	75	88	84	75	73	70	76	81
	Muito Bem	17	9	26	43	25	14	17	11	17	25
	Um Pouco	23	25	17	25	31	29	22	20	25	25
	Só de ouvir falar	35	42	32	20	27	32	35	39	34	31
	NÃO CONHECE	25	24	25	12	16	25	27	30	24	19
Dilma Rousseff (PT)	CONHECE	99	100	100	99	97	100	99	100	99	99
	Muito Bem	57	61	65	68	66	56	54	58	55	59
	Um Pouco	30	29	21	24	25	32	31	29	32	29
	Só de ouvir falar	12	10	14	7	6	11	14	13	13	12
	NÃO CONHECE	1			1	3		1		1	1
Eduardo Campos (PSB)	CONHECE	58	58	59	76	63	65	56	56	58	62
	Muito Bem	8	8	9	12	5	16	8	7	7	12
	Um Pouco	16	14	17	29	30	16	16	13	17	20
	Só de ouvir falar	33	37	33	36	29	34	32	36	33	29
	NÃO CONHECE	42	42	41	24	37	35	44	44	42	38
Marina Silva (PSB)	CONHECE	87	88	92	96	95	87	85	83	88	91
	Muito Bem	22	17	31	39	64	30	21	15	23	32
	Um Pouco	32	34	25	37	16	27	33	31	34	32
	Só de ouvir falar	32	37	36	20	15	29	32	37	31	26
	NÃO CONHECE	13	12	8	4	5	13	15	17	12	9
Lula (PT)	CONHECE	100	100	100	99	97	99	100	99	100	100
	Muito Bem	67	72	66	76	74	69	65	67	67	69
	Um Pouco	23	21	23	20	17	23	23	23	23	22
	Só de ouvir falar	10	7	11	3	6	7	11	10	10	9
	NÃO CONHECE				1	3	1		1		
Total em %		100	100	100	100	100	100	100	100	100	100
Base ponderada		2637	461	121	103	37	165	1750	940	1021	652
Total Nos. absolutos		2637	460	121	102	37	163	1754	937	1025	651

Projeto: PO3739

Base: Total da amostra

Data do campo: 02 e 03/04/2014

P.3 Vou citar alguns nomes que estão sendo cogitados como candidatos a presidente este ano e gostaria que você me dissesse de cada um deles, se conhece ou não conhece mesmo só de ouvir falar. Você conhece _____ Você conhece muito bem, conhece um pouco ou conhece só de ouvir falar o nome ?
(Resposta estimulada e única, em %)

		TOTAL	INTENÇÃO DE VOTO SITUAÇÃO A				INTENÇÃO DE VOTO SITUAÇÃO B				INTENÇÃO DE VOTO SITUAÇÃO C			
			Dilma Rouseff (PT)	Aécio Neves (PSDB)	Eduardo Campos (PSB)	Em branco/nulo/nenhum	Dilma Rouseff (PT)	Marina Silva (PSB)	Aécio Neves (PSDB)	Em branco/nulo/nenhum	Lula (PT)	Aécio Neves (PSDB)	Eduardo Campos (PSB)	Em branco/nulo/nenhum
Aécio Neves (PSDB)	CONHECE	75	67	98	76	73	66	76	97	75	66	99	79	78
	Muito Bem	17	8	46	17	12	8	15	48	12	9	48	19	14
	Um Pouco	23	19	33	24	23	19	25	31	24	20	33	23	25
	Só de ouvir falar	35	40	19	35	38	39	36	19	39	38	18	37	39
	NÃO CONHECE	25	33	2	24	27	34	24	3	25	34	1	21	22
Dilma Rouseff (PT)	CONHECE	99	100	100	100	99	100	100	100	98	100	100	100	99
	Muito Bem	57	58	62	58	52	57	57	61	52	55	64	61	55
	Um Pouco	30	31	30	26	30	30	30	29	30	32	28	24	29
	Só de ouvir falar	12	12	8	16	16	12	12	10	16	13	8	14	15
	NÃO CONHECE	1				1				2				1
Eduardo Campos (PSB)	CONHECE	58	52	62	90	50	53	67	64	52	52	64	92	53
	Muito Bem	8	4	6	30	5	6	13	10	7	4	7	35	7
	Um Pouco	16	12	18	32	15	12	21	20	17	12	20	32	17
	Só de ouvir falar	33	35	38	28	30	35	33	34	28	35	38	26	29
	NÃO CONHECE	42	48	38	10	50	47	33	36	48	48	36	8	47
Marina Silva (PSB)	CONHECE	87	83	92	90	90	80	97	90	85	83	95	92	90
	Muito Bem	22	14	32	33	28	11	41	27	17	16	33	35	30
	Um Pouco	32	32	35	32	33	29	37	35	31	31	38	33	32
	Só de ouvir falar	32	37	25	25	29	40	19	29	36	37	24	24	28
	NÃO CONHECE	13	17	8	10	10	20	3	10	15	17	5	8	10
Lula (PT)	CONHECE	100	100	100	100	99	100	100	100	99	100	100	100	99
	Muito Bem	67	66	74	70	63	66	68	74	63	69	73	67	60
	Um Pouco	23	23	20	18	25	22	23	19	23	21	20	20	27
	Só de ouvir falar	10	10	6	12	11	11	8	7	13	10	7	13	11
	NÃO CONHECE					1				1				1
	Total em %	100	100	100	100	100	100	100	100	100	100	100	100	100
	Base ponderada	2637	1133	468	372	502	1016	716	419	339	1383	418	287	421
	Total Nos. absolutos	2637	1132	469	368	502	1012	718	418	340	1379	419	284	423

Projeto: PO3739

Base: Total da amostra

Data do campo: 02 e 03/04/2014

P.3 Vou citar alguns nomes que estão sendo cogitados como candidatos a presidente este ano e gostaria que você me dissesse de cada um deles, se conhece ou não conhece mesmo só de ouvir falar. Você conhece _____ Você conhece muito bem, conhece um pouco ou conhece só de ouvir falar o nome ?
(Resposta estimulada e única, em %)

		TOTAL	INTENÇÃO DE VOTO SITUAÇÃO D				INTENÇÃO DE VOTO SITUAÇÃO E				
			Lula (PT)	Marina Silva (PSB)	Aécio Neves (PSDB)	Em branco/nulo/nenhum	Dilma Rousseff (PT)	Aécio Neves (PSDB)	Eduardo Campos (PSB)	Pastor Everaldo Pereira (PSC)	Em branco/nulo/nenhum
Aécio Neves (PSDB)	CONHECE	75	66	78	98	78	67	98	81	57	73
	Muito Bem	17	9	17	51	14	8	50	18	8	13
	Um Pouco	23	19	26	30	24	19	32	24	16	23
	Só de ouvir falar	35	38	35	17	41	40	17	39	33	38
	NÃO CONHECE	25	34	22	2	22	33	2	19	43	27
Dilma Rousseff (PT)	CONHECE	99	100	100	100	98	100	100	100	97	99
	Muito Bem	57	55	61	61	53	59	63	61	37	54
	Um Pouco	30	32	27	28	28	30	28	26	44	29
	Só de ouvir falar	12	13	12	10	17	11	9	13	16	15
	NÃO CONHECE	1				2				3	1
Eduardo Campos (PSB)	CONHECE	58	52	69	65	56	52	65	96	52	50
	Muito Bem	8	6	13	10	9	4	8	38	5	6
	Um Pouco	16	13	22	21	17	12	19	33	15	15
	Só de ouvir falar	33	34	34	34	29	36	38	24	33	29
	NÃO CONHECE	42	48	31	35	44	48	35	4	48	50
Marina Silva (PSB)	CONHECE	87	81	98	91	85	84	92	93	82	90
	Muito Bem	22	12	46	27	19	14	31	37	25	28
	Um Pouco	32	30	35	37	31	32	35	31	31	32
	Só de ouvir falar	32	38	18	27	35	37	25	25	27	30
	NÃO CONHECE	13	19	2	9	15	16	8	7	18	10
Lula (PT)	CONHECE	100	100	100	99	98	100	100	100	98	100
	Muito Bem	67	69	67	72	58	67	74	72	57	65
	Um Pouco	23	21	23	19	26	23	18	18	30	25
	Só de ouvir falar	10	10	9	8	14	9	7	10	11	10
	NÃO CONHECE				1	2				2	
	Total em %	100	100	100	100	100	100	100	100	100	100
	Base ponderada	2637	1260	600	363	298	1011	433	261	63	525
	Total Nos. absolutos	2637	1253	601	363	300	1012	435	257	63	525

Projeto: PO3739
Base: Total da amostra
Data do campo: 02 e 03/04/2014

P.3 Vou citar alguns nomes que estão sendo cogitados como candidatos a presidente este ano e gostaria que você me dissesse de cada um deles, se conhece ou não conhece mesmo só de ouvir falar. Você conhece _____ Você conhece muito bem, conhece um pouco ou conhece só de ouvir falar o nome ?
(Resposta estimulada e única, em %)

		RELIGIÃO						TOMOU CONHECIMENTO CASO DA PETROBAS				
		TOTAL						TOMOU CONHECIMENTO	Está bem informado	Está mais ou menos informado	Está mal informado	NÃO TOMOU CONHECIMENTO
			Católica	Evangélica Pentecostal	Evangélica não Pentecostal	Espirita Kardecista / Espiritualista	Não tem religião nenhuma					
Aécio Neves (PSDB)	CONHECE	75	77	68	75	86	75	85	93	85	76	62
	Muito Bem	17	16	15	12	31	20	24	38	22	13	8
	Um Pouco	23	23	21	25	41	23	28	30	28	24	17
	Só de ouvir falar	35	37	32	39	14	32	33	25	35	39	37
	NÃO CONHECE	25	23	32	25	14	25	15	7	15	24	38
Dilma Rousseff (PT)	CONHECE	99	99	100	99	100	99	100	100	99	100	99
	Muito Bem	57	57	55	50	71	61	63	73	63	54	49
	Um Pouco	30	29	31	37	25	31	27	19	29	33	34
	Só de ouvir falar	12	13	13	12	4	8	9	9	8	13	17
	NÃO CONHECE	1	1	1	1	1	1	1	1	1	1	1
Eduardo Campos (PSB)	CONHECE	58	58	54	56	69	61	66	79	66	53	47
	Muito Bem	8	8	7	11	20	8	11	22	8	7	4
	Um Pouco	16	16	15	17	29	18	21	27	21	14	10
	Só de ouvir falar	33	34	33	28	20	35	34	30	36	33	33
	NÃO CONHECE	42	42	46	44	31	39	34	21	34	47	53
Marina Silva (PSB)	CONHECE	87	86	86	86	96	89	92	95	93	89	79
	Muito Bem	22	20	22	27	46	29	30	46	27	20	13
	Um Pouco	32	32	32	31	38	33	36	29	41	35	27
	Só de ouvir falar	32	35	31	28	12	27	26	20	25	35	40
	NÃO CONHECE	13	14	14	14	4	11	8	5	7	11	21
Lula (PT)	CONHECE	100	100	99	99	100	99	100	100	100	100	99
	Muito Bem	67	68	65	65	78	68	73	83	73	65	59
	Um Pouco	23	22	24	27	19	21	20	10	21	27	26
	Só de ouvir falar	10	11	10	8	3	10	7	7	6	7	14
	NÃO CONHECE	1	1	1	1	1	1	1	1	1	1	1
	Total em %	100	100	100	100	100	100	100	100	100	100	100
	Base ponderada	2637	1521	565	182	71	198	1504	368	754	383	1133
	Total Nos. absolutos	2637	1519	565	183	72	197	1505	368	753	384	1132

Projeto: PO3739

Base: Total da amostra

Data do campo: 02 e 03/04/2014

Rejeição

(Resposta estimulada e múltipla, em %)

	11/10/2013	28 e 29/11/2013	19 e 20/2/2014	2 e 3/4/2014
Aécio Neves (PSDB)	24	26	30	33
Dilma Rousseff (PT)	27	25	30	33
Eduardo Campos (PSB)	25	24	30	33
Marina Silva (PSB)	17	17	20	21
Lula (PT)	-	16	17	19
Votaria em qualquer um/ não rejeita nenhum	10	9	7	10
Rejeito todos/ não votaria em nenhum	3	2	4	5
Não sabe	6	7	7	5

Fonte : Em quais desses nomes você não votaria de jeito nenhum para presidente em 2014?

Base : Total da amostra - Brasil

P.5 Em quais desses nomes _____ você não votaria de jeito nenhum no primeiro turno da eleição para presidente deste ano ?
E qual mais ?
(Resposta estimulada e múltipla, em %)

	TOTAL	SEXO		IDADE					ESCOLARIDADE			RENDIA FAMILIAR MENSAL			OCUPAÇÃO PRINCIPAL		
		Mascu- lino	Femi- nino	16 a 24 anos	25 a 34 anos	35 a 44 anos	45 a 59 anos	60 anos ou mais	Funda- mental	Médio	Super- rior	Até 2 S.M.	Mais de 2 a 5 S.M.	Mais de 5 a 10 S.M.	Mais de 10 S.M.	PEA	NÃO PEA
Eduardo Campos (PSB)	33	34	32	33	36	33	29	34	33	35	28	36	31	30	31	33	33
Aécio Neves (PSDB)	33	34	32	37	37	31	31	27	33	34	29	39	30	24	25	33	32
Dilma Rousseff (PT)	33	33	32	33	33	33	33	30	22	35	50	24	38	44	54	35	26
Marina Silva (PSB)	21	21	21	21	16	20	23	30	28	19	13	26	17	16	15	20	24
Lula (PT)	19	21	18	15	21	21	20	22	11	20	38	12	20	37	48	20	17
Votaria em qualquer um/ não rejeita nenhum	10	10	11	11	7	9	11	14	13	9	7	10	11	9	6	8	14
Rejeita todos/ não votaria em nenhum	5	5	5	3	5	6	5	5	4	5	7	4	5	7	3	5	5
Não sabe	5	4	7	3	3	5	7	11	10	3	1	7	5		4	8	
Total em %	100	100	100	100	100	100	100	100	100	100	100	100	100	100	100	100	100
Base ponderada	2637	1278	1359	579	607	510	553	388	999	1217	420	1157	1018	273	90	1836	801
Total Nos. absolutos	2637	1278	1359	580	607	509	554	387	997	1219	421	1149	1023	273	91	1835	802

Projeto: PO3739

Base: Total da amostra

Data do campo: 02 e 03/04/2014

P.5 Em quais desses nomes _____ você não votaria de jeito nenhum no primeiro turno da eleição para presidente deste ano ?

E qual mais ?

(Resposta estimulada e múltipla, em %)

	TOTAL	REGIÃO				NATUREZA DO MUNICÍPIO		PORTE DO MUNICÍPIO			
		Sudeste	Sul	Nordeste	Norte/ Centro oeste	Total Região Metropolitana (Capital + Outros da RM)	Interior	Até 50 mil habitantes	Mais de 50 a 200 mil	Mais de 200 a 500 mil	Mais de 500 mil habitantes
Eduardo Campos (PSB)	33	35	15	40	33	34	32	35	31	28	36
Aécio Neves (PSDB)	33	27	16	50	36	33	33	37	33	28	32
Dilma Rousseff (PT)	33	38	32	22	34	34	31	23	33	39	38
Marina Silva (PSB)	21	20	11	30	19	20	22	25	22	16	20
Lula (PT)	19	25	19	11	20	22	18	12	19	24	25
Votaria em qualquer um/ não rejeita nenhum	10	8	21	8	10	8	12	12	10	10	8
Rejeita todos/ não votaria em nenhum	5	6	7	3	4	6	4	4	3	6	7
Não sabe	5	5	11	5	4	4	7	8	6	4	3
Total em %	100	100	100	100	100	100	100	100	100	100	100
Base ponderada	2637	1146	390	706	396	1085	1552	814	602	429	791
Total Nos. absolutos	2637	1124	405	687	421	1094	1543	814	590	423	810

Projeto: PO3739

Base: Total da amostra

Data do campo: 02 e 03/04/2014

P.5 Em quais desses nomes _____ você não votaria de jeito nenhum no primeiro turno da eleição para presidente deste ano ?

E qual mais ?

(Resposta estimulada e múltipla, em %)

	TOTAL	PARTIDO DE PREFERENCIA						AVALIAÇÃO DA PRESIDENTA DILMA ROUSSEFF (PT)		
		PT	PMDB	PSDB	PV	Outro partido	Nenhum/ não tem	Ótimo/ Bom	Regular	Ruim/ Péssimo
Eduardo Campos (PSB)	33	48	23	24	25	38	30	44	33	18
Aécio Neves (PSDB)	33	53	27	14	35	41	28	47	31	17
Dilma Rousseff (PT)	33	11	42	60	64	38	35	5	35	69
Marina Silva (PSB)	21	28	19	13	6	26	20	30	19	13
Lula (PT)	19	3	21	56	44	22	21	4	20	41
Votaria em qualquer um/ não rejeita nenhum	10	10	14	8	11	5	10	14	10	4
Rejeita todos/ não votaria em nenhum	5		2			2	7	1	4	13
Não sabe	5	3	2	2		1	7	8	5	1
Total em %	100	100	100	100	100	100	100	100	100	100
Base ponderada	2637	461	121	103	37	165	1750	940	1021	652
Total Nos. absolutos	2637	460	121	102	37	163	1754	937	1025	651

Projeto: PO3739

Base: Total da amostra

Data do campo: 02 e 03/04/2014

P.5 Em quais desses nomes _____ você não votaria de jeito nenhum no primeiro turno da eleição para presidente deste ano ?

E qual mais ?

(Resposta estimulada e múltipla, em %)

	TOTAL	INTENÇÃO DE VOTO SITUAÇÃO A				INTENÇÃO DE VOTO SITUAÇÃO B				INTENÇÃO DE VOTO SITUAÇÃO C			
		Dilma Rousseff (PT)	Aécio Neves (PSDB)	Eduardo Campos (PSB)	Em branco/nulo/nenhum	Dilma Rousseff (PT)	Marina Silva (PSB)	Aécio Neves (PSDB)	Em branco/nulo/nenhum	Lula (PT)	Aécio Neves (PSDB)	Eduardo Campos (PSB)	Em branco/nulo/nenhum
Eduardo Campos (PSB)	33	50	30		28	48	24	29	20	45	31		23
Aécio Neves (PSDB)	33	50		36	29	52	37		18	46		36	26
Dilma Rousseff (PT)	33		70	65	48		58	67	36	15	67	64	40
Marina Silva (PSB)	21	30	20	10	15	35		25	23	29	17	9	10
Lula (PT)	19	3	46	34	24	3	33	45	14		53	47	33
Votaria em qualquer um/ não rejeita nenhum	10	14	6	8	5	12	10	7	7	12	7	7	7
Rejeita todos/ não votaria em nenhum	5			1	23				34			1	28
Não sabe	5	6	2	1	2	6	2	2	3	6	2	2	2
Total em %	100	100	100	100	100	100	100	100	100	100	100	100	100
Base ponderada	2637	1133	468	372	502	1016	716	419	339	1383	418	287	421
Total Nos. absolutos	2637	1132	469	368	502	1012	718	418	340	1379	419	284	423

Projeto: PO3739

Base: Total da amostra

Data do campo: 02 e 03/04/2014

P.5 Em quais desses nomes _____ você não votaria de jeito nenhum no primeiro turno da eleição para presidente deste ano ?

E qual mais ?

(Resposta estimulada e múltipla, em %)

	TOTAL	INTENÇÃO DE VOTO SITUAÇÃO D				INTENÇÃO DE VOTO SITUAÇÃO E				
		Lula (PT)	Marina Silva (PSB)	Aécio Neves (PSDB)	Em branco/nulo/nenhum	Dilma Rousseff (PT)	Aécio Neves (PSDB)	Eduardo Campos (PSB)	Pastor Everaldo Pereira (PSC)	Em branco/nulo/nenhum
Eduardo Campos (PSB)	33	45	23	29	14	51	31		14	29
Aécio Neves (PSDB)	33	48	35		14	51		37	22	32
Dilma Rousseff (PT)	33	14	59	64	25		68	65	61	45
Marina Silva (PSB)	21	33		23	17	31	21	11	12	16
Lula (PT)	19		41	52	20	3	48	38	19	24
Votaria em qualquer um/ não rejeita nenhum	10	11	10	7	8	14	6	7	6	6
Rejeita todos/ não votaria em nenhum	5				40			1	3	21
Não sabe	5	6	3	3	3	5	2	1	2	3
Total em %	100	100	100	100	100	100	100	100	100	100
Base ponderada	2637	1260	600	363	298	1011	433	261	63	525
Total Nos. absolutos	2637	1253	601	363	300	1012	435	257	63	525

Projeto: PO3739

Base: Total da amostra

Data do campo: 02 e 03/04/2014

P.5 Em quais desses nomes _____ você não votaria de jeito nenhum no primeiro turno da eleição para presidente deste ano ?

E qual mais ?

(Resposta estimulada e múltipla, em %)

	TOTAL	RELIGIÃO					TOMOU CONHECIMENTO CASO DA PETROBAS				
		Católica	Evan- gélica Pente- costal	Evan- gélica não Pente- costal	Espírita Karde- cista / Espíri- tualista	Não tem religião nenhuma	TOMOU CONHECIMENTO	Está bem informado	Está mais ou menos informado	Está mal informado	NÃO TOMOU CONHECIMENTO
Eduardo Campos (PSB)	33	33	34	32	21	37	31	27	32	33	35
Aécio Neves (PSDB)	33	33	30	37	26	38	32	29	33	33	34
Dilma Rousseff (PT)	33	29	35	43	51	30	38	48	37	32	25
Marina Silva (PSB)	21	24	19	18	10	15	19	19	18	22	24
Lula (PT)	19	18	18	23	45	22	25	35	24	17	12
Votaria em qualquer um/ não rejeita nenhum	10	11	10	8	7	9	9	8	8	11	12
Rejeita todos/ não votaria em nenhum	5	4	4	3	10	9	5	7	6	3	4
Não sabe	5	6	7	3	1		3	1	3	6	8
Total em %	100	100	100	100	100	100	100	100	100	100	100
Base ponderada	2637	1521	565	182	71	198	1504	368	754	383	1133
Total Nos. absolutos	2637	1519	565	183	72	197	1505	368	753	384	1132

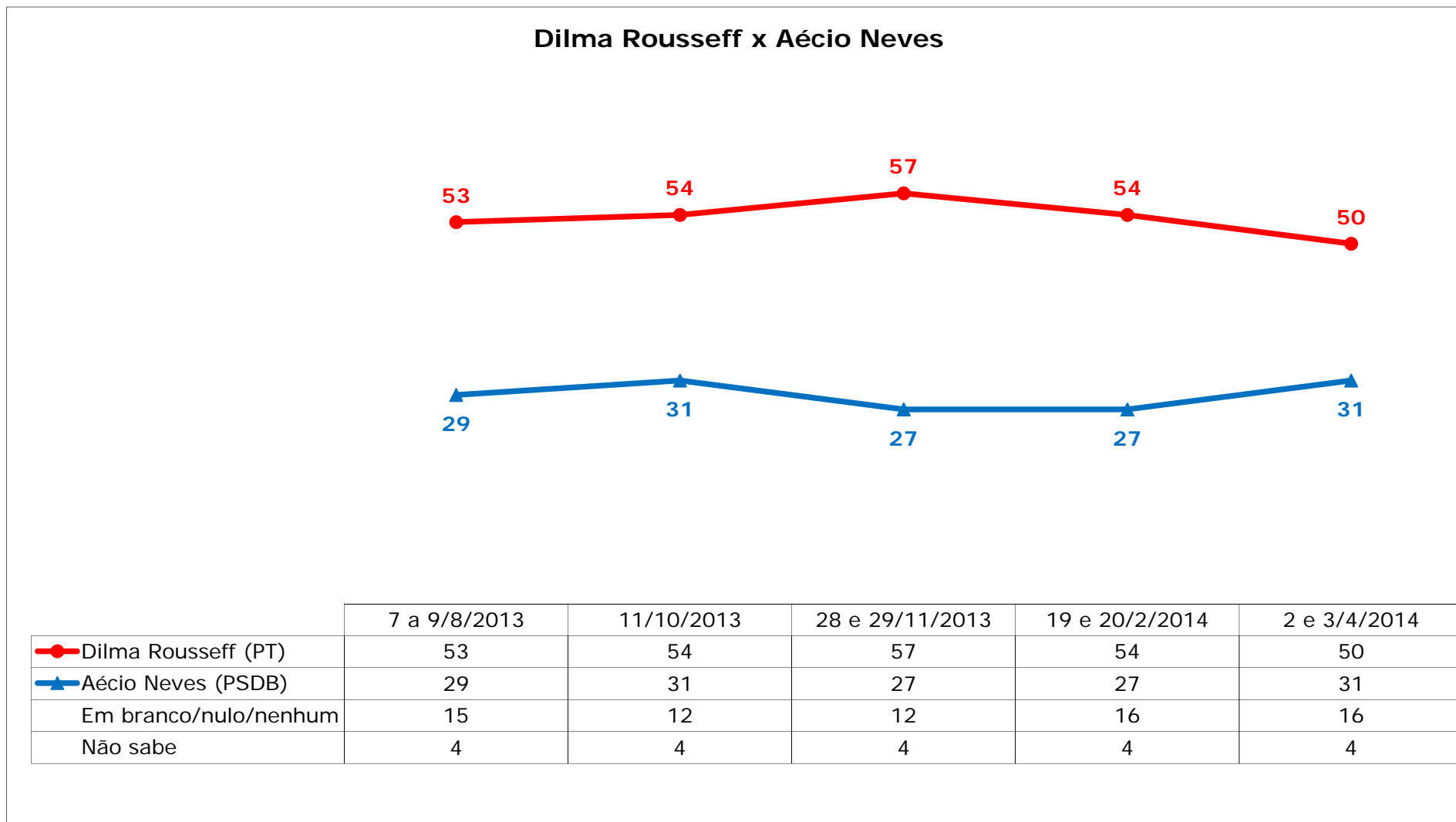
Projeto: PO3739

Base: Total da amostra

Data do campo: 02 e 03/04/2014

Intenção de voto para presidente da República - 2º turno - situação A

(Resposta estimulada e única, em %)



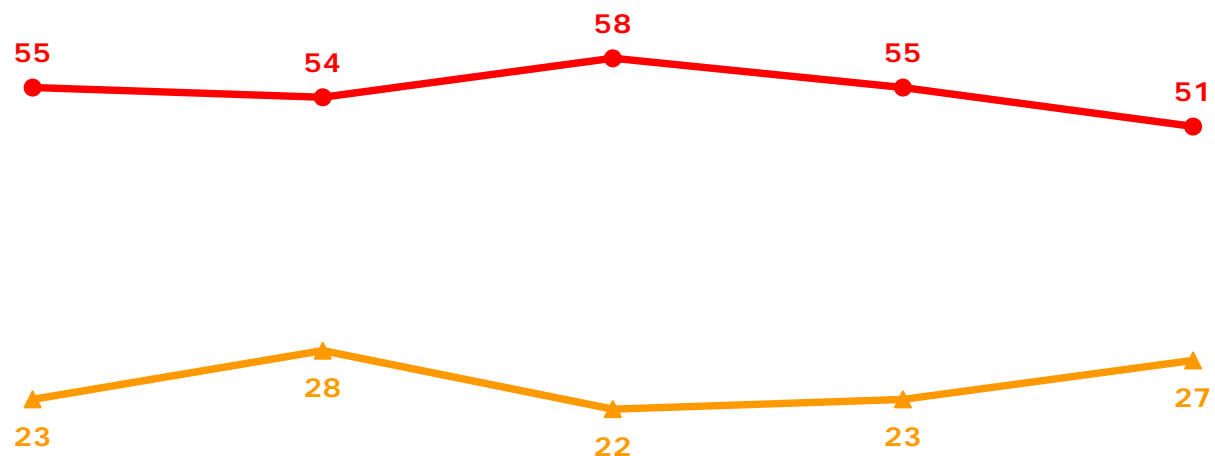
Fonte : Se o segundo turno da eleição para presidente fosse hoje e a disputa ficasse apenas entre __ em quem você votaria?

Base : Total da amostra - Brasil

Intenção de voto para presidente da República - 2º turno - situação B

(Resposta estimulada e única, em %)

Dilma Rousseff x Eduardo Campos



	7 a 9/8/2013	11/10/2013	28 e 29/11/2013	19 e 20/2/2014	2 e 3/4/2014
● Dilma Rousseff (PT)	55	54	58	55	51
▲ Eduardo Campos (PSB)	23	28	22	23	27
Em branco/nulo/nenhum	18	13	15	17	17
Não sabe	4	5	5	4	5

Fonte : Se o segundo turno da eleição para presidente fosse hoje e a disputa ficasse apenas entre __ em quem você votaria?

Base : Total da amostra - Brasil

P.6 Se o segundo turno da eleição para presidente fosse hoje e a disputa ficasse apenas entre _____ em quem você votaria ?
(Resposta estimulada e única, em %)

	TOTAL	SEXO		IDADE					ESCOLARIDADE			RENDA FAMILIAR MENSAL				OCUPAÇÃO PRINCIPAL		
		Masculino	Feminino	16 a 24 anos	25 a 34 anos	35 a 44 anos	45 a 59 anos	60 anos ou mais	Fundamental	Médio	Superior	Até 2 S.M.	Mais de 2 a 5 S.M.	Mais de 5 a 10 S.M.	Mais de 10 S.M.	PEA	NÃO PEA	
SEGUNDO TURNO SITUAÇÃO A																		
	50	49	51	54	50	47	49	49	60	48	33	61	43	38	27	47	56	
	31	33	29	30	31	31	31	31	24	33	43	22	36	43	55	33	25	
	16	15	16	14	16	19	16	14	11	17	22	13	18	17	17	17	13	
	4	3	5	3	4	3	4	6	6	3	2	4	3	3	1	3	6	
SEGUNDO TURNO SITUAÇÃO B																		
	51	51	52	54	51	49	52	52	62	49	34	62	45	39	28	49	57	
	27	29	26	28	29	29	26	24	19	29	41	21	32	38	46	30	22	
	17	17	17	14	17	17	18	17	13	18	22	13	19	18	22	17	15	
	5	4	6	4	4	5	4	7	6	4	3	4	5	4	4	4	7	
	100	100	100	100	100	100	100	100	100	100	100	100	100	100	100	100	100	
	2637	1278	1359	579	607	510	553	388	999	1217	420	1157	1018	273	90	1836	801	
	2637	1278	1359	580	607	509	554	387	997	1219	421	1149	1023	273	91	1835	802	

Projeto: PO3739

Base: Total da amostra

Data do campo: 02 e 03/04/2014

P.6 Se o segundo turno da eleição para presidente fosse hoje e a disputa ficasse apenas entre _____ em quem você votaria ?
(Resposta estimulada e única, em %)

		TOTAL	REGIÃO				NATUREZA DO MUNICÍPIO		PORTE DO MUNICÍPIO			
			Sudeste	Sul	Nordeste	Norte/ Centro oeste	Total Região Metropolitana (Capital + Outros da RM)	Interior	Até 50 mil habitantes	Mais de 50 a 200 mil	Mais de 200 a 500 mil	Mais de 500 mil habitantes
SEGUNDO TURNO	Dilma Rousseff (PT)	50	40	42	69	52	45	53	62	50	42	42
SITUAÇÃO A	Aécio Neves (PSDB)	31	39	30	17	32	32	30	23	31	38	35
	Em branco/ nulo/ nenhum	16	18	18	11	14	20	13	12	13	17	20
	Não sabe	4	3	10	2	2	3	4	3	5	3	3
SEGUNDO TURNO	Dilma Rousseff (PT)	51	45	43	66	52	48	54	62	51	44	45
SITUAÇÃO B	Eduardo Campos (PSB)	27	30	26	22	30	28	27	20	30	35	30
	Em branco/ nulo/ nenhum	17	20	18	10	16	21	14	14	13	17	21
	Não sabe	5	4	13	2	2	4	5	5	6	4	4
	Total em %	100	100	100	100	100	100	100	100	100	100	100
	Base ponderada	2637	1146	390	706	396	1085	1552	814	602	429	791
	Total Nos. absolutos	2637	1124	405	687	421	1094	1543	814	590	423	810

Projeto: PO3739

Base: Total da amostra

Data do campo: 02 e 03/04/2014

P.6 Se o segundo turno da eleição para presidente fosse hoje e a disputa ficasse apenas entre _____ em quem você votaria ?
(Resposta estimulada e única, em %)

		TOTAL	PARTIDO DE PREFERENCIA					AVALIAÇÃO DA PRESIDENTA DILMA ROUSSEFF (PT)			
			PT	PMDB	PSDB	PV	Outro partido	Nenhum/ não tem	Ótimo/ Bom	Regular	Ruim/ Péssimo
SEGUNDO TURNO SITUAÇÃO A	Dilma Rousseff (PT)	50	83	46	15	19	52	44	88	44	6
	Aécio Neves (PSDB)	31	11	42	73	49	36	32	8	34	58
	Em branco/ nulo/ nenhum	16	5	10	11	29	12	19	2	16	34
	Não sabe	4	1	2	1	3		5	2	5	2
SEGUNDO TURNO SITUAÇÃO B	Dilma Rousseff (PT)	51	82	50	23	22	48	46	88	47	6
	Eduardo Campos (PSB)	27	11	37	55	51	39	28	7	30	53
	Em branco/ nulo/ nenhum	17	6	12	19	24	12	20	2	17	36
	Não sabe	5	1	1	3	3		6	2	6	4
	Total em %	100	100	100	100	100	100	100	100	100	100
	Base ponderada	2637	461	121	103	37	165	1750	940	1021	652
	Total Nos. absolutos	2637	460	121	102	37	163	1754	937	1025	651

Projeto: PO3739

Base: Total da amostra

Data do campo: 02 e 03/04/2014

P.6 Se o segundo turno da eleição para presidente fosse hoje e a disputa ficasse apenas entre _____ em quem você votaria ?
(Resposta estimulada e única, em %)

		TOTAL	INTENÇÃO DE VOTO SITUAÇÃO A				INTENÇÃO DE VOTO SITUAÇÃO B				INTENÇÃO DE VOTO SITUAÇÃO C			
			Dilma Rouseff (PT)	Aécio Neves (PSDB)	Eduardo Campos (PSB)	Em branco/nulo/nenhum	Dilma Rouseff (PT)	Marina Silva (PSB)	Aécio Neves (PSDB)	Em branco/nulo/nenhum	Lula (PT)	Aécio Neves (PSDB)	Eduardo Campos (PSB)	Em branco/nulo/nenhum
SEGUNDO TURNO	Dilma Rouseff (PT)	50	96	5	28	12	97	31	5	13	77	10	28	18
SITUAÇÃO A	Aécio Neves (PSDB)	31	3	93	54	20	2	43	93	18	14	90	52	18
	Em branco/ nulo/ nenhum	16		2	17	63		24	1	64	7		19	59
	Não sabe	4	1		1	4		2		6	2		2	4
SEGUNDO TURNO	Dilma Rouseff (PT)	51	96	23	12	13	96	27	23	13	78	26	10	19
SITUAÇÃO B	Eduardo Campos (PSB)	27	3	54	85	19	4	51	54	19	12	53	88	18
	Em branco/ nulo/ nenhum	17		18	3	63		18	17	62	8	15	2	59
	Não sabe	5	1	5		5		3	5	6	2	6		5
	Total em %	100	100	100	100	100	100	100	100	100	100	100	100	100
	Base ponderada	2637	1133	468	372	502	1016	716	419	339	1383	418	287	421
	Total Nos. absolutos	2637	1132	469	368	502	1012	718	418	340	1379	419	284	423

Projeto: PO3739

Base: Total da amostra

Data do campo: 02 e 03/04/2014

P.6 Se o segundo turno da eleição para presidente fosse hoje e a disputa ficasse apenas entre _____ em quem você votaria ?
(Resposta estimulada e única, em %)

		TOTAL	INTENÇÃO DE VOTO SITUAÇÃO D				INTENÇÃO DE VOTO SITUAÇÃO E				
			Lula (PT)	Marina Silva (PSB)	Aécio Neves (PSDB)	Em branco/ nulo/ nenhum	Dilma Rousseff (PT)	Aécio Neves (PSDB)	Eduardo Campos (PSB)	Pastor Everaldo Pereira (PSC)	Em branco/ nulo/ nenhum
SEGUNDO TURNO	Dilma Rousseff (PT)	50	78	31	9	21	97	6	28	24	18
SITUAÇÃO A	Aécio Neves (PSDB)	31	13	43	89	16	2	93	54	56	19
	Em branco/ nulo/ nenhum	16	7	24	1	58	1		17	18	58
	Não sabe	4	2	2	1	5			1	1	5
SEGUNDO TURNO	Dilma Rousseff (PT)	51	78	28	26	21	97	25	10	19	18
SITUAÇÃO B	Eduardo Campos (PSB)	27	13	51	52	17	2	52	89	65	18
	Em branco/ nulo/ nenhum	17	7	18	16	56		17		16	59
	Não sabe	5	2	3	6	6		6			5
	Total em %	100	100	100	100	100	100	100	100	100	100
	Base ponderada	2637	1260	600	363	298	1011	433	261	63	525
	Total Nos. absolutos	2637	1253	601	363	300	1012	435	257	63	525

Projeto: PO3739

Base: Total da amostra

Data do campo: 02 e 03/04/2014

P.6 Se o segundo turno da eleição para presidente fosse hoje e a disputa ficasse apenas entre _____ em quem você votaria ?
(Resposta estimulada e única, em %)

		TOTAL	RELIGIÃO					TOMOU CONHECIMENTO CASO DA PETROBAS				
			Católica	Evan- gélica Pente- costal	Evan- gélica não Pente- costal	Espírita Karde- cista / Espiri- tualista	Não tem religião nenhuma	TOMOU CONHECIMENTO	Está bem informado	Está mais ou menos informado	Está mal informado	NÃO TOMOU CONHECIMENTO
SEGUNDO TURNO	Dilma Rousseff (PT)	50	54	47	42	27	48	44	31	46	52	58
SITUAÇÃO A	Aécio Neves (PSDB)	31	29	34	36	43	25	36	45	36	29	23
	Em branco/ nulo/ nenhum	16	13	15	18	28	23	17	22	16	15	14
	Não sabe	4	4	4	4	3	4	3	2	2	4	5
SEGUNDO TURNO	Dilma Rousseff (PT)	51	56	49	41	25	48	45	33	47	55	59
SITUAÇÃO B	Eduardo Campos (PSB)	27	25	31	37	45	24	33	45	32	24	20
	Em branco/ nulo/ nenhum	17	14	15	19	28	23	18	20	18	15	15
	Não sabe	5	5	5	3	3	6	4	3	3	6	6
	Total em %	100	100	100	100	100	100	100	100	100	100	100
	Base ponderada	2637	1521	565	182	71	198	1504	368	754	383	1133
	Total Nos. absolutos	2637	1519	565	183	72	197	1505	368	753	384	1132

Projeto: PO3739

Base: Total da amostra

Data do campo: 02 e 03/04/2014

Apoio do(a)____a um candidato a presidente da República

(Resposta estimulada e única, em %)

	Levaria você a escolher esse candidato com certeza		Talvez faça você a votar nesse candidato		Não votaria em um candidato apoiado por...		Não sabe	
	11/10/13	2 e 3/4/14	11/10/13	2 e 3/4/14	11/10/13	2 e 3/4/14	11/10/13	2 e 3/4/14
Ex-senadora Marina Silva	17	18	39	33	35	41	9	9
Ex-presidente Lula	38	37	26	23	31	35	5	5
Presidente do STF Joaquim Barbosa	-	21	-	28	-	39	-	12
Ex-presidente Fernando Henrique Cardoso	12	12	23	23	58	57	7	9

Fonte : O apoio (**LEIA CADA NOME**) a um candidato a presidente na eleição deste ano: levaria você a escolher esse candidato com certeza, talvez faça você votar nesse candidato ou você não votaria em um candidato apoiado pelo(a) (CITE CADA NOME)?

Base : Total da amostra - Brasil

P.6 O apoio _____ a um candidato a presidente na eleição do ano que vem: levaria você a escolher esse candidato com certeza, talvez faça você votar nesse candidato ou você não votaria em um candidato apoiado pelo(a) _____ ?
(Resposta estimulada e única, em %)

	TOTAL	SEXO		IDADE					ESCOLARIDADE			RENDA FAMILIAR MENSAL				OCUPAÇÃO PRINCIPAL	
		Mascu- lino	Femi- nino	16 a 24 anos	25 a 34 anos	35 a 44 anos	45 a 59 anos	60 anos ou mais	Funda- mental	Médio	Super- rior	Até 2 S.M.	Mais de 2 a 5 S.M.	Mais de 5 a 10 S.M.	Mais de 10 S.M.	PEA	NÃO PEA
EX-SENADORA MARINA SILVA	18	17	18	17	18	18	18	16	14	19	21	16	19	20	19	18	17
Levaria você a escolher esse candidato com certeza	33	32	33	37	39	34	29	20	26	36	38	31	35	34	37	35	29
Talvez faça você votar nesse candidato	41	44	38	38	36	40	43	50	45	38	38	41	39	41	42	41	40
Não votaria em um candidato apoiado por...	9	7	11	8	6	8	10	14	14	7	3	12	6	5	2	7	14
Não sabe	37	37	37	39	37	35	37	37	49	35	16	47	33	23	17	36	39
EX-PRESIDENTE LULA	23	22	25	28	24	21	21	20	20	26	23	23	25	22	17	23	23
Levaria você a escolher esse candidato com certeza	35	37	33	28	35	40	37	37	25	36	58	25	39	53	61	37	31
Talvez faça você votar nesse candidato	5	4	5	5	3	4	4	7	6	4	3	5	4	3	4	4	6
Não votaria em um candidato apoiado por...	21	24	19	19	19	26	23	20	17	22	30	16	25	28	31	23	18
Não sabe	28	30	26	31	32	26	24	24	24	29	32	26	30	28	33	28	27
PRESIDENTE DO SUPREMO TRIBUNAL FEDERAL JOAQUIM BARBOSA	39	37	40	39	40	37	40	39	40	40	35	42	36	40	33	39	39
Levaria você a escolher esse candidato com certeza	12	8	15	11	9	11	13	17	19	9	3	16	9	4	3	10	16
Talvez faça você votar nesse candidato	12	12	11	9	9	13	14	15	13	10	15	10	12	13	18	12	11
Não votaria em um candidato apoiado por...	23	23	23	29	26	24	19	17	21	25	24	23	23	26	26	23	24
Não sabe	57	58	55	53	60	55	58	57	52	59	58	56	58	57	55	58	53
Total em %	9	7	11	10	5	8	9	12	14	6	3	11	7	4	1	7	12
Base ponderada	100	100	100	100	100	100	100	100	100	100	100	100	100	100	100	100	100
Total Nos. absolutos	2637	1278	1359	579	607	510	553	388	999	1217	420	1157	1018	273	90	1836	801
	2637	1278	1359	580	607	509	554	387	997	1219	421	1149	1023	273	91	1835	802

Projeto: PO3739

Base: Total da amostra

Data do campo: 02 e 03/04/2014

P.6 O apoio _____ a um candidato a presidente na eleição do ano que vem: levaria você a escolher esse candidato com certeza, talvez faça você votar nesse candidato ou você não votaria em um candidato apoiado pelo(a) _____ ?
(Resposta estimulada e única, em %)

	TOTAL	REGIÃO				NATUREZA DO MUNICÍPIO		PORTE DO MUNICÍPIO				
		Sudeste	Sul	Nordeste	Norte/ Centro oeste	Total Região Metropolitana (Capital + Outros da RM)	Interior	Até 50 mil habitantes	Mais de 50 a 200 mil	Mais de 200 a 500 mil	Mais de 500 mil habitantes	
EX-SENADORA MARINA SILVA	Levaria você a escolher esse candidato com certeza	18	20	14	15	20	19	17	15	19	21	18
	Talvez faça você votar nesse candidato	33	33	37	30	34	35	31	32	32	32	35
	Não votaria em um candidato apoiado por...	41	41	31	46	39	41	40	41	36	42	43
	Não sabe	9	7	18	9	7	5	12	12	13	6	5
EX-PRESIDENTE LULA	Levaria você a escolher esse candidato com certeza	37	29	25	55	41	33	40	50	35	32	29
	Talvez faça você votar nesse candidato	23	26	24	20	21	25	22	20	25	20	27
	Não votaria em um candidato apoiado por...	35	43	38	22	34	39	32	26	32	43	43
	Não sabe	5	3	14	3	3	3	6	4	9	4	2
PRESIDENTE DO SUPREMO TRIBUNAL FEDERAL	Levaria você a escolher esse candidato com certeza	21	24	21	16	24	24	20	19	19	22	25
	Talvez faça você votar nesse candidato	28	27	32	25	30	28	28	25	35	25	27
JOAQUIM BARBOSA	Não votaria em um candidato apoiado por...	39	39	26	47	37	40	38	41	31	43	41
	Não sabe	12	10	21	12	9	8	14	16	15	10	7
EX-PRESIDENTE FERNANDO HENRIQUE CARDOSO	Levaria você a escolher esse candidato com certeza	12	13	8	9	15	12	12	13	9	10	12
	Talvez faça você votar nesse candidato	23	22	32	19	24	20	25	25	26	21	20
	Não votaria em um candidato apoiado por...	57	58	42	64	54	63	52	51	52	62	63
	Não sabe	9	7	18	8	8	6	11	11	13	6	5
	Total em %	100	100	100	100	100	100	100	100	100	100	100
	Base ponderada	2637	1146	390	706	396	1085	1552	814	602	429	791
	Total Nos. absolutos	2637	1124	405	687	421	1094	1543	814	590	423	810

Projeto: PO3739

Base: Total da amostra

Data do campo: 02 e 03/04/2014

P.6 O apoio _____ a um candidato a presidente na eleição do ano que vem: levaria você a escolher esse candidato com certeza, talvez faça você votar nesse candidato ou você não votaria em um candidato apoiado pelo(a) _____ ?
(Resposta estimulada e única, em %)

	TOTAL	PARTIDO DE PREFERENCIA						AVALIAÇÃO DA PRESIDENTA DILMA ROUSSEFF (PT)			
		PT	PMDB	PSDB	PV	Outro partido	Nenhum/ não tem	Ótimo/ Bom	Regular	Ruim/ Péssimo	
EX-SENADORA MARINA SILVA	Levaria você a escolher esse candidato com certeza	18	16	22	24	48	33	15	13	19	21
	Talvez faça você votar nesse candidato	33	32	36	48	33	25	33	32	35	32
	Não votaria em um candidato apoiado por...	41	46	34	27	19	37	41	43	37	43
	Não sabe	9	6	7	1		4	11	12	8	4
EX-PRESIDENTE LULA	Levaria você a escolher esse candidato com certeza	37	65	41	12	16	46	31	61	32	13
	Talvez faça você votar nesse candidato	23	25	15	17	22	22	24	24	28	15
	Não votaria em um candidato apoiado por...	35	8	41	70	60	30	40	11	35	70
	Não sabe	5	2	3	1	2	3	6	4	5	3
PRESIDENTE DO SUPREMO TRIBUNAL FEDERAL	Levaria você a escolher esse candidato com certeza	21	22	27	39	36	25	19	18	21	27
	Talvez faça você votar nesse candidato	28	27	23	40	34	30	27	27	31	25
JOAQUIM BARBOSA	Não votaria em um candidato apoiado por...	39	42	43	19	28	38	39	40	37	41
	Não sabe	12	8	7	2	2	8	14	15	11	7
EX-PRESIDENTE FERNANDO HENRIQUE CARDOSO	Levaria você a escolher esse candidato com certeza	12	7	18	41	13	13	10	9	11	16
	Talvez faça você votar nesse candidato	23	21	30	24	39	21	23	22	24	24
	Não votaria em um candidato apoiado por...	57	68	48	32	42	61	55	58	56	55
	Não sabe	9	5	4	2	5	5	11	10	9	6
	Total em %	100	100	100	100	100	100	100	100	100	100
	Base ponderada	2637	461	121	103	37	165	1750	940	1021	652
	Total Nos. absolutos	2637	460	121	102	37	163	1754	937	1025	651

Projeto: PO3739

Base: Total da amostra

Data do campo: 02 e 03/04/2014

P.6 O apoio _____ a um candidato a presidente na eleição do ano que vem: levaria você a escolher esse candidato com certeza, talvez faça você votar nesse candidato ou você não votaria em um candidato apoiado pelo(a) _____?
(Resposta estimulada e única, em %)

		TOTAL	INTENÇÃO DE VOTO SITUAÇÃO A				INTENÇÃO DE VOTO SITUAÇÃO B				INTENÇÃO DE VOTO SITUAÇÃO C			
			Dilma Rouseff (PT)	Aécio Neves (PSDB)	Eduardo Campos (PSB)	Em branco/nulo/nenhum	Dilma Rouseff (PT)	Marina Silva (PSB)	Aécio Neves (PSDB)	Em branco/nulo/nenhum	Lula (PT)	Aécio Neves (PSDB)	Eduardo Campos (PSB)	Em branco/nulo/nenhum
EX-SENADORA MARINA SILVA	Levaria você a escolher esse candidato com certeza	18	13	20	35	16	9	42	13	3	14	21	38	15
	Talvez faça você votar nesse candidato	33	33	35	39	24	32	39	38	17	33	35	42	24
	Não votaria em um candidato apoiado por...	41	44	38	23	54	49	16	43	72	44	38	18	53
	Não sabe	9	10	6	3	6	10	3	6	8	8	7	2	8
EX-PRESIDENTE LULA	Levaria você a escolher esse candidato com certeza	37	63	16	27	12	66	23	19	13	62	12	16	5
	Talvez faça você votar nesse candidato	23	26	20	25	17	24	28	20	14	26	19	27	13
	Não votaria em um candidato apoiado por...	35	8	61	46	68	8	47	59	69	10	65	55	77
	Não sabe	5	3	3	3	4	3	3	3	5	2	4	3	4
PRESIDENTE DO SUPREMO TRIBUNAL FEDERAL	Levaria você a escolher esse candidato com certeza	21	17	34	28	18	16	27	35	13	18	35	31	17
	Talvez faça você votar nesse candidato	28	28	30	31	22	28	32	27	20	27	32	34	22
JOAQUIM BARBOSA	Levaria você a escolher esse candidato com certeza	39	42	28	33	53	43	34	29	57	42	25	31	53
	Talvez faça você votar nesse candidato	12	13	8	7	7	13	7	9	10	12	9	5	8
	Não votaria em um candidato apoiado por...	12	8	21	17	8	8	13	22	7	10	22	14	8
	Não sabe	23	23	27	31	14	23	26	27	11	23	28	33	14
EX-PRESIDENTE FERNANDO HENRIQUE CARDOSO	Levaria você a escolher esse candidato com certeza	57	60	46	48	73	60	55	45	75	60	43	50	72
	Talvez faça você votar nesse candidato	9	9	6	4	5	9	5	6	6	8	7	3	7
	Não votaria em um candidato apoiado por...	100	100	100	100	100	100	100	100	100	100	100	100	100
	Não sabe	2637	1133	468	372	502	1016	716	419	339	1383	418	287	421
	Total em %	2637	1132	469	368	502	1012	718	418	340	1379	419	284	423
	Base ponderada													
	Total Nos. absolutos													

Projeto: PO3739

Base: Total da amostra

Data do campo: 02 e 03/04/2014

P.6 O apoio _____ a um candidato a presidente na eleição do ano que vem: levaria você a escolher esse candidato com certeza, talvez faça você votar nesse candidato ou você não votaria em um candidato apoiado pelo(a) _____?
(Resposta estimulada e única, em %)

		TOTAL	INTENÇÃO DE VOTO SITUAÇÃO D				INTENÇÃO DE VOTO SITUAÇÃO E				
			Lula (PT)	Marina Silva (PSB)	Aécio Neves (PSDB)	Em branco/nulo/nenhum	Dilma Rousseff (PT)	Aécio Neves (PSDB)	Eduardo Campos (PSB)	Pastor Everaldo Pereira (PSC)	Em branco/nulo/nenhum
EX-SENADORA MARINA SILVA	Levaria você a escolher esse candidato com certeza	18	11	45	12	2	12	19	40	30	15
	Talvez faça você votar nesse candidato	33	33	38	37	18	34	35	36	38	26
	Não votaria em um candidato apoiado por...	41	48	13	43	70	44	40	21	24	53
	Não sabe	9	9	3	7	10	10	6	3	7	5
EX-PRESIDENTE LULA	Levaria você a escolher esse candidato com certeza	37	64	16	12	7	64	17	26	29	14
	Talvez faça você votar nesse candidato	23	25	26	19	13	25	19	25	22	19
	Não votaria em um candidato apoiado por...	35	9	55	66	74	8	62	47	43	63
	Não sabe	5	2	3	4	6	3	3	3	6	3
PRESIDENTE DO SUPREMO TRIBUNAL FEDERAL	Levaria você a escolher esse candidato com certeza	21	17	29	33	13	16	34	27	23	19
	Talvez faça você votar nesse candidato	28	27	33	29	19	29	31	34	30	21
JOAQUIM BARBOSA	Não votaria em um candidato apoiado por...	39	43	33	27	58	42	27	31	35	53
	Não sabe	12	13	5	10	9	12	8	8	13	8
EX-PRESIDENTE FERNANDO HENRIQUE CARDOSO	Levaria você a escolher esse candidato com certeza	12	10	13	23	6	8	21	17	8	8
	Talvez faça você votar nesse candidato	23	22	27	28	12	24	26	31	34	14
	Não votaria em um candidato apoiado por...	57	60	56	42	73	60	47	49	51	72
	Não sabe	9	8	4	6	9	9	6	3	8	6
	Total em %	100	100	100	100	100	100	100	100	100	100
	Base ponderada	2637	1260	600	363	298	1011	433	261	63	525
	Total Nos. absolutos	2637	1253	601	363	300	1012	435	257	63	525

Projeto: PO3739

Base: Total da amostra

Data do campo: 02 e 03/04/2014

P.6 O apoio _____ a um candidato a presidente na eleição do ano que vem: levaria você a escolher esse candidato com certeza, talvez faça você votar nesse candidato ou você não votaria em um candidato apoiado pelo(a) _____?
(Resposta estimulada e única, em %)

	TOTAL	RELIGIÃO						TOMOU CONHECIMENTO CASO DA PETROBAS				
		Católica	Evan- gélica Pente- costal	Evan- gélica não Pente- costal	Espirita Karde- cista / Espiri- tualista	Não tem religião nenhuma	TOMOU CONHECIMENTO	Está bem informado	Está mais ou menos informado	Está mal informado	NÃO TOMOU CONHECIMENTO	
EX-SENADORA MARINA SILVA	Levaria você a escolher esse candidato com certeza	18	15	24	26	12	13	18	22	19	14	16
	Talvez faça você votar nesse candidato	33	32	33	37	35	33	34	28	36	38	31
	Não votaria em um candidato apoiado por...	41	43	33	30	50	48	42	46	41	41	39
	Não sabe	9	10	10	8	3	7	5	4	5	8	14
EX-PRESIDENTE LULA	Levaria você a escolher esse candidato com certeza	37	40	38	32	14	31	31	25	31	39	45
	Talvez faça você votar nesse candidato	23	23	26	28	12	21	23	17	24	29	23
	Não votaria em um candidato apoiado por...	35	33	31	37	70	42	42	56	43	27	26
	Não sabe	5	5	5	3	4	5	3	3	2	5	6
PRESIDENTE DO SUPREMO TRIBUNAL FEDERAL	Levaria você a escolher esse candidato com certeza	21	22	19	27	29	18	27	34	27	20	14
	Talvez faça você votar nesse candidato	28	27	29	31	25	29	29	25	30	29	27
JOAQUIM BARBOSA	Não votaria em um candidato apoiado por...	39	39	37	34	42	43	38	37	38	39	40
	Não sabe	12	13	15	8	4	10	7	4	5	12	19
EX-PRESIDENTE FERNANDO HENRIQUE CARDOSO	Levaria você a escolher esse candidato com certeza	12	11	11	13	20	12	12	19	11	9	11
	Talvez faça você votar nesse candidato	23	24	24	26	19	18	23	17	24	24	24
	Não votaria em um candidato apoiado por...	57	55	57	54	57	61	60	60	61	58	51
	Não sabe	9	10	9	7	4	9	5	4	4	8	14
	Total em %	100	100	100	100	100	100	100	100	100	100	100
	Base ponderada	2637	1521	565	182	71	198	1504	368	754	383	1133
	Total Nos. absolutos	2637	1519	565	183	72	197	1505	368	753	384	1132

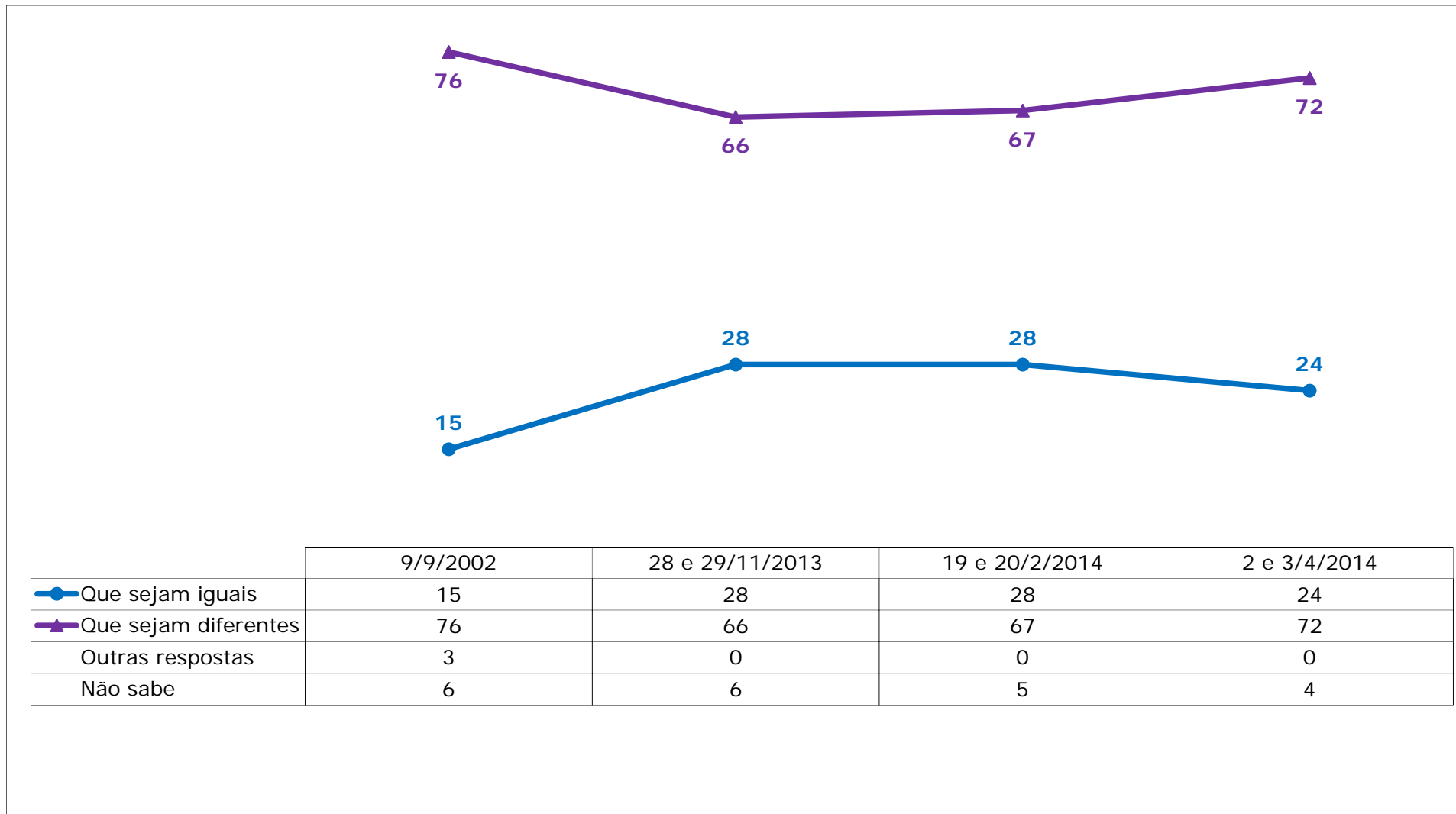
Projeto: PO3739

Base: Total da amostra

Data do campo: 02 e 03/04/2014

Opinião sobre as ações do próximo presidente

(Resposta estimulada e única, em %)



Fonte : Você prefere que a maior parte das ações do próximo presidente sejam, de um modo geral, iguais às ações da presidente Dilma Rousseff, ou que a maior parte dessas ações sejam diferentes da atual presidente?

Base : Total da amostra - Brasil

P.7 Você prefere que a maior parte das ações do próximo presidente sejam, de um modo geral, iguais às ações da presidente Dilma Rousseff, ou que a maior parte dessas ações sejam diferentes da atual presidente ?
(Resposta estimulada e única, em %)

	TOTAL	SEXO		IDADE					ESCOLARIDADE			RENDA FAMILIAR MENSAL				OCUPAÇÃO PRINCIPAL	
		Masculino	Feminino	16 a 24 anos	25 a 34 anos	35 a 44 anos	45 a 59 anos	60 anos ou mais	Fundamental	Médio	Superior	Até 2 S.M.	Mais de 2 a 5 S.M.	Mais de 5 a 10 S.M.	Mais de 10 S.M.	PEA	NÃO PEA
Que sejam iguais	24	25	22	19	25	20	25	32	34	19	11	30	20	15	11	22	28
Que sejam diferentes	72	72	72	78	73	76	70	60	59	79	86	65	76	84	85	75	67
Não sabe	4	3	5	3	2	4	5	8	7	2	2	5	3	1	5	3	6
Total em %	100	100	100	100	100	100	100	100	100	100	100	100	100	100	100	100	100
Base ponderada	2637	1278	1359	579	607	510	553	388	999	1217	420	1157	1018	273	90	1836	801
Total Nos. absolutos	2637	1278	1359	580	607	509	554	387	997	1219	421	1149	1023	273	91	1835	802

Projeto: PO3739

Base: Total da amostra

Data do campo: 02 e 03/04/2014

P.7 Você prefere que a maior parte das ações do próximo presidente sejam, de um modo geral, iguais às ações da presidente Dilma Rousseff, ou que a maior parte dessas ações sejam diferentes da atual presidente ?
(Resposta estimulada e única, em %)

	TOTAL	REGIÃO				NATUREZA DO MUNICÍPIO		PORTE DO MUNICÍPIO			
		Sudeste	Sul	Nordeste	Norte/ Centro oeste	Total Região Metropolitana (Capital + Outros da RM)	Interior	Até 50 mil habitantes	Mais de 50 a 200 mil	Mais de 200 a 500 mil	Mais de 500 mil habitantes
Que sejam iguais	24	18	21	34	22	19	27	32	24	18	17
Que sejam diferentes	72	78	72	61	75	77	69	63	71	77	80
Não sabe	4	3	7	5	3	4	4	5	5	4	3
Total em %	100	100	100	100	100	100	100	100	100	100	100
Base ponderada	2637	1146	390	706	396	1085	1552	814	602	429	791
Total Nos. absolutos	2637	1124	405	687	421	1094	1543	814	590	423	810

Projeto: PO3739

Base: Total da amostra

Data do campo: 02 e 03/04/2014

P.7 Você prefere que a maior parte das ações do próximo presidente sejam, de um modo geral, iguais às ações da presidente Dilma Rousseff, ou que a maior parte dessas ações sejam diferentes da atual presidente ?
(Resposta estimulada e única, em %)

	TOTAL	PARTIDO DE PREFERENCIA						AVALIAÇÃO DA PRESIDENTA DILMA ROUSSEFF (PT)		
		PT	PMDB	PSDB	PV	Outro partido	Nenhum/ não tem	Ótimo/ Bom	Regular	Ruim/ Péssimo
Que sejam iguais	24	43	21	5	9	28	20	52	12	2
Que sejam diferentes	72	52	75	92	88	70	76	44	83	96
Não sabe	4	4	3	3	3	2	5	4	5	2
Total em %	100	100	100	100	100	100	100	100	100	100
Base ponderada	2637	461	121	103	37	165	1750	940	1021	652
Total Nos. absolutos	2637	460	121	102	37	163	1754	937	1025	651

Projeto: PO3739

Base: Total da amostra

Data do campo: 02 e 03/04/2014

P.7 Você prefere que a maior parte das ações do próximo presidente sejam, de um modo geral, iguais às ações da presidente Dilma Rousseff, ou que a maior parte dessas ações sejam diferentes da atual presidente ?
(Resposta estimulada e única, em %)

	TOTAL	INTENÇÃO DE VOTO SITUAÇÃO A				INTENÇÃO DE VOTO SITUAÇÃO B				INTENÇÃO DE VOTO SITUAÇÃO C			
		Dilma Rousseff (PT)	Aécio Neves (PSDB)	Eduardo Campos (PSB)	Em branco/nulo/nenhum	Dilma Rousseff (PT)	Marina Silva (PSB)	Aécio Neves (PSDB)	Em branco/nulo/nenhum	Lula (PT)	Aécio Neves (PSDB)	Eduardo Campos (PSB)	Em branco/nulo/nenhum
Que sejam iguais	24	47	6	9	3	50	7	7	5	37	9	8	7
Que sejam diferentes	72	49	92	88	92	46	90	91	89	59	90	88	88
Não sabe	4	4	2	3	5	4	3	2	6	4	1	4	5
Total em %	100	100	100	100	100	100	100	100	100	100	100	100	100
Base ponderada	2637	1133	468	372	502	1016	716	419	339	1383	418	287	421
Total Nos. absolutos	2637	1132	469	368	502	1012	718	418	340	1379	419	284	423

Projeto: PO3739

Base: Total da amostra

Data do campo: 02 e 03/04/2014

P.7 Você prefere que a maior parte das ações do próximo presidente sejam, de um modo geral, iguais às ações da presidente Dilma Rousseff, ou que a maior parte dessas ações sejam diferentes da atual presidente ?
(Resposta estimulada e única, em %)

	TOTAL	INTENÇÃO DE VOTO SITUAÇÃO D				INTENÇÃO DE VOTO SITUAÇÃO E				
		Lula (PT)	Marina Silva (PSB)	Aécio Neves (PSDB)	Em branco/nulo/nenhum	Dilma Rousseff (PT)	Aécio Neves (PSDB)	Eduardo Campos (PSB)	Pastor Everaldo Pereira (PSC)	Em branco/nulo/nenhum
Que sejam iguais	24	38	11	9	7	49	6	9	5	5
Que sejam diferentes	72	58	87	88	87	47	92	89	94	89
Não sabe	4	4	2	3	6	3	2	2	1	6
Total em %	100	100	100	100	100	100	100	100	100	100
Base ponderada	2637	1260	600	363	298	1011	433	261	63	525
Total Nos. absolutos	2637	1253	601	363	300	1012	435	257	63	525

Projeto: PO3739

Base: Total da amostra

Data do campo: 02 e 03/04/2014

P.7 Você prefere que a maior parte das ações do próximo presidente sejam, de um modo geral, iguais às ações da presidente Dilma Rousseff, ou que a maior parte dessas ações sejam diferentes da atual presidente ?
(Resposta estimulada e única, em %)

	TOTAL	RELIGIÃO					TOMOU CONHECIMENTO CASO DA PETROBAS				
		Católica	Evan- gélica Pente- costal	Evan- gélica não Pente- costal	Espirita Karde- cista / Espiri- tualista	Não tem religião nenhuma	TOMOU CONHECIMENTO	Está bem informado	Está mais ou menos informado	Está mal informado	NÃO TOMOU CONHECIMENTO
Que sejam iguais	24	27	21	19	10	19	21	17	20	25	27
Que sejam diferentes	72	68	74	79	89	79	77	79	78	71	66
Não sabe	4	5	5	2	2	3	3	3	2	4	6
Total em %	100	100	100	100	100	100	100	100	100	100	100
Base ponderada	2637	1521	565	182	71	198	1504	368	754	383	1133
Total Nos. absolutos	2637	1519	565	183	72	197	1505	368	753	384	1132

Projeto: PO3739

Base: Total da amostra

Data do campo: 02 e 03/04/2014

Candidato mais preparado para fazer mudanças no Brasil

(Resposta estimulada e única, em %)

	19 e 20/2/2014	2 e 3/4/2014
Lula (PT)	28	32
Marina Silva (PSB)	11	17
Dilma Rousseff (PT)	19	16
Aécio Neves (PSDB)	10	13
Eduardo Campos (PSB)	5	7
Joaquim Barbosa	14	*
Nenhum	6	8
Não sabe	6	6

**Joaquim Barbosa não foi incluído na pesquisa de abril/14*

Fonte : Qual destes pré-candidatos _____ está mais preparado para fazer mudanças no Brasil?

Base : Total da amostra - Brasil

P.8 Qual destes pré-candidatos _____ está mais preparado para fazer mudanças no Brasil ?
(Resposta estimulada e única, em %)

	TOTAL	SEXO		IDADE					ESCOLARIDADE			RENDA FAMILIAR MENSAL				OCUPAÇÃO PRINCIPAL	
		Mascu- lino	Femi- nino	16 a 24 anos	25 a 34 anos	35 a 44 anos	45 a 59 anos	60 anos ou mais	Funda- mental	Médio	Super- rior	Até 2 S.M.	Mais de 2 a 5 S.M.	Mais de 5 a 10 S.M.	Mais de 10 S.M.	PEA	NÃO PEA
Lula (PT)	32	32	33	36	29	33	31	33	39	33	17	39	30	21	14	32	33
Marina Silva (PSB)	17	15	19	20	23	17	15	7	9	21	25	13	19	21	29	19	13
Dilma Rousseff (PT)	16	16	17	16	17	15	17	18	24	13	9	21	14	11	8	15	21
Aécio Neves (PSDB)	13	16	10	10	10	12	15	18	10	12	21	8	14	20	27	13	11
Eduardo Campos (PSB)	7	9	6	7	7	7	8	7	5	8	11	7	7	11	8	8	6
Nenhum	8	7	9	7	9	9	9	7	5	8	14	6	9	11	11	9	7
Não sabe	6	5	7	5	5	7	6	10	8	5	4	6	7	5	3	5	9
Total em %	100	100	100	100	100	100	100	100	100	100	100	100	100	100	100	100	100
Base ponderada	2637	1278	1359	579	607	510	553	388	999	1217	420	1157	1018	273	90	1836	801
Total Nos. absolutos	2637	1278	1359	580	607	509	554	387	997	1219	421	1149	1023	273	91	1835	802

Projeto: PO3739

Base: Total da amostra

Data do campo: 02 e 03/04/2014

P.8 Qual destes pré-candidatos _____ está mais preparado para fazer mudanças no Brasil ?
(Resposta estimulada e única, em %)

	TOTAL	REGIÃO				NATUREZA DO MUNICÍPIO		PORTE DO MUNICÍPIO			
		Sudeste	Sul	Nordeste	Norte/ Centro oeste	Total Região Metropolitana (Capital + Outros da RM)	Interior	Até 50 mil habitantes	Mais de 50 a 200 mil	Mais de 200 a 500 mil	Mais de 500 mil habitantes
Lula (PT)	32	27	23	44	36	31	34	37	31	31	29
Marina Silva (PSB)	17	21	12	11	19	21	14	11	16	18	23
Dilma Rousseff (PT)	16	11	22	22	16	13	19	23	17	12	11
Aécio Neves (PSDB)	13	18	13	4	10	13	12	9	13	16	14
Eduardo Campos (PSB)	7	5	8	10	7	7	7	7	8	8	6
Nenhum	8	10	10	5	7	10	7	6	6	9	11
Não sabe	6	7	11	4	5	5	7	6	8	6	5
Total em %	100	100	100	100	100	100	100	100	100	100	100
Base ponderada	2637	1146	390	706	396	1085	1552	814	602	429	791
Total Nos. absolutos	2637	1124	405	687	421	1094	1543	814	590	423	810

Projeto: PO3739

Base: Total da amostra

Data do campo: 02 e 03/04/2014

P.8 Qual destes pré-candidatos _____ está mais preparado para fazer mudanças no Brasil ?
(Resposta estimulada e única, em %)

	TOTAL	PARTIDO DE PREFERENCIA						AVALIAÇÃO DA PRESIDENTA DILMA ROUSSEFF (PT)		
		PT	PMDB	PSDB	PV	Outro partido	Nenhum/ não tem	Ótimo/ Bom	Regular	Ruim/ Péssimo
Lula (PT)	32	51	31	9	11	31	30	39	36	18
Marina Silva (PSB)	17	11	15	25	66	23	17	8	20	25
Dilma Rousseff (PT)	16	27	17	5	6	16	15	38	7	1
Aécio Neves (PSDB)	13	5	17	49	5	11	13	5	15	20
Eduardo Campos (PSB)	7	3	11	9	9	16	7	4	8	11
Nenhum	8	1	4	2	3	1	11	2	7	18
Não sabe	6	2	5	2		2	8	4	8	6
Total em %	100	100	100	100	100	100	100	100	100	100
Base ponderada	2637	461	121	103	37	165	1750	940	1021	652
Total Nos. absolutos	2637	460	121	102	37	163	1754	937	1025	651

Projeto: PO3739
Base: Total da amostra
Data do campo: 02 e 03/04/2014

P.8 Qual destes pré-candidatos _____ está mais preparado para fazer mudanças no Brasil ?
(Resposta estimulada e única, em %)

	TOTAL	INTENÇÃO DE VOTO SITUAÇÃO A				INTENÇÃO DE VOTO SITUAÇÃO B				INTENÇÃO DE VOTO SITUAÇÃO C			
		Dilma Rouseff (PT)	Aécio Neves (PSDB)	Eduardo Campos (PSB)	Em branco/nulo/nenhum	Dilma Rouseff (PT)	Marina Silva (PSB)	Aécio Neves (PSDB)	Em branco/nulo/nenhum	Lula (PT)	Aécio Neves (PSDB)	Eduardo Campos (PSB)	Em branco/nulo/nenhum
Lula (PT)	32	46	15	20	25	47	22	17	28	55	5	9	8
Marina Silva (PSB)	17	9	16	26	29	4	52	4	4	11	17	28	32
Dilma Rouseff (PT)	16	35	1	4	1	38	3	2	2	25	5	4	7
Aécio Neves (PSDB)	13	2	60	4	3	2	4	63	4	2	64	5	4
Eduardo Campos (PSB)	7	2	1	41	2	3	13	7	8	2	1	48	2
Nenhum	8	2	4	1	31	2	3	4	43	1	4	2	38
Não sabe	6	4	3	3	8	4	3	3	12	3	3	4	10
Total em %	100	100	100	100	100	100	100	100	100	100	100	100	100
Base ponderada	2637	1133	468	372	502	1016	716	419	339	1383	418	287	421
Total Nos. absolutos	2637	1132	469	368	502	1012	718	418	340	1379	419	284	423

Projeto: PO3739

Base: Total da amostra

Data do campo: 02 e 03/04/2014

P.8 Qual destes pré-candidatos _____ está mais preparado para fazer mudanças no Brasil ?
(Resposta estimulada e única, em %)

	TOTAL	INTENÇÃO DE VOTO SITUAÇÃO D				INTENÇÃO DE VOTO SITUAÇÃO E				
		Lula (PT)	Marina Silva (PSB)	Aécio Neves (PSDB)	Em branco/nulo/nenhum	Dilma Rousseff (PT)	Aécio Neves (PSDB)	Eduardo Campos (PSB)	Pastor Everaldo Pereira (PSC)	Em branco/nulo/nenhum
Lula (PT)	32	59	8	5	10	47	13	19	37	26
Marina Silva (PSB)	17	5	59	3	5	9	13	23	35	30
Dilma Rousseff (PT)	16	26	7	5	8	37	2	3	1	2
Aécio Neves (PSDB)	13	2	5	73	5	2	62	3	6	3
Eduardo Campos (PSB)	7	4	15	6	8	2	2	50	8	3
Nenhum	8	1	4	5	49	1	4		6	28
Não sabe	6	3	3	4	15	3	3	3	6	9
Total em %	100	100	100	100	100	100	100	100	100	100
Base ponderada	2637	1260	600	363	298	1011	433	261	63	525
Total Nos. absolutos	2637	1253	601	363	300	1012	435	257	63	525

Projeto: PO3739

Base: Total da amostra

Data do campo: 02 e 03/04/2014

P.8 Qual destes pré-candidatos _____ está mais preparado para fazer mudanças no Brasil ?
(Resposta estimulada e única, em %)

	TOTAL						RELIGIÃO					TOMOU CONHECIMENTO CASO DA PETROBAS				
							TOMOU CONHECIMENTO	Está bem informado	Está mais ou menos informado	Está mal informado	NÃO TOMOU CONHECIMENTO					
		Católica	Evangélica Pentecostal	Evangélica não Pentecostal	Espírita Kardecista / Espiritualista	Não tem religião nenhuma										
Lula (PT)	32	34	34	30	16	27	29	20	28	39	37					
Marina Silva (PSB)	17	13	20	26	20	24	19	20	22	13	14					
Dilma Rousseff (PT)	16	18	16	12	11	12	13	11	13	16	20					
Aécio Neves (PSDB)	13	14	11	12	16	9	16	22	14	13	9					
Eduardo Campos (PSB)	7	7	7	8	17	8	9	14	9	6	5					
Nenhum	8	7	7	8	13	14	8	10	9	6	8					
Não sabe	6	6	6	5	7	7	5	2	5	8	8					
Total em %	100	100	100	100	100	100	100	100	100	100	100					
Base ponderada	2637	1521	565	182	71	198	1504	368	754	383	1133					
Total Nos. absolutos	2637	1519	565	183	72	197	1505	368	753	384	1132					

Projeto: PO3739

Base: Total da amostra

Data do campo: 02 e 03/04/2014