



Flash intención de voto

Octubre, 2009



1. Ficha técnica
2. Evaluación de candidatos



Ficha Técnica



Ficha técnica: Universo

- Universo: Compuesto por personas entre los 18 y 70 años de edad, de ambos sexos y de todos los niveles socioeconómicos que residen en el territorio de Bolivia. Para la presente muestra se consideraron los siguientes lugares:
 - **La Paz**, La Paz, El Alto, Viacha, Achacachi, Pujrivi, Santiago de Huata, La Asunta, Germán Busch, Colchani, Patacamaya, San José, Inicua Alto, Chulumani, Pucarani.
 - **Santa Cruz**, Santa Cruz de la Sierra, Montero, Yapacaní, San José (Chiquitos), Pailón, San Julián, Camiri.
 - **Cochabamba**, Cochabamba, Quillacollo, Sacaba, Ivirgarzama, Villa 14 de septiembre, Valle Ivirza, El Paso, Calchani, Chiñata, Charahuaytu, Bulo Bulo, Colcapirhua, Santa Rosa, Tiquipaya.
 - **Potosí**, Potosí, Llallagua, Pocoata, Macha, Uyuni, Uncía, Yura, Betanzos, Poco Poco, Calapaya, Tupiza.
 - **Chuquisaca**, Sucre, Redención Pampa, Palacio Tambo, Incahuasi, Yamparaez.
 - **Oruro**, Oruro, Huanuni, Challapata.
 - **Tarija**, Tarija, Yacuiba, Villamontes, Bermejo, Arrozales, Padcaya, Rancho Norte, San Lorenzo .

- Beni, Trinidad, Riberalta, San Borja, Rurrenabaque, San Ignacio, Magdalena.
- Pando, Cobija, Porvenir, Gonzalo Moreno, Blanca Flor, Nueva Esperanza, Puerto Rico, Chive.
- Muestra: Conformada por 2.205 personas respetando la distribución real de la **población electoral** *.
- Selección muestral: Fue estratificada por zonas, con selección aleatoria de manzanas por computadora y selección sistemática de viviendas. En la vivienda la persona a ser entrevistada fue seleccionada, teniendo en cuenta cuotas de sexo y edad. El diseño fue desproporcionado por niveles socioeconómicos y luego ponderado por departamento.
- Margen de error: El diseño y tamaño muestral permiten realizar estimaciones en los resultados totales con un margen de error de +2,1%, estimando una confiabilidad del 95% al asumir la máxima dispersión en los resultados ($p/q=1$)
- Periodo del trabajo de campo: El trabajo de campo duró 11 días y se efectuó entre el 10 y el 21 de octubre de 2009.

* Se empleó el Padrón utilizado por la CNE en las elecciones de enero del 2009. Este Padrón, al momento, no presenta una variación significativa en las proporciones de población electoral por Departamento



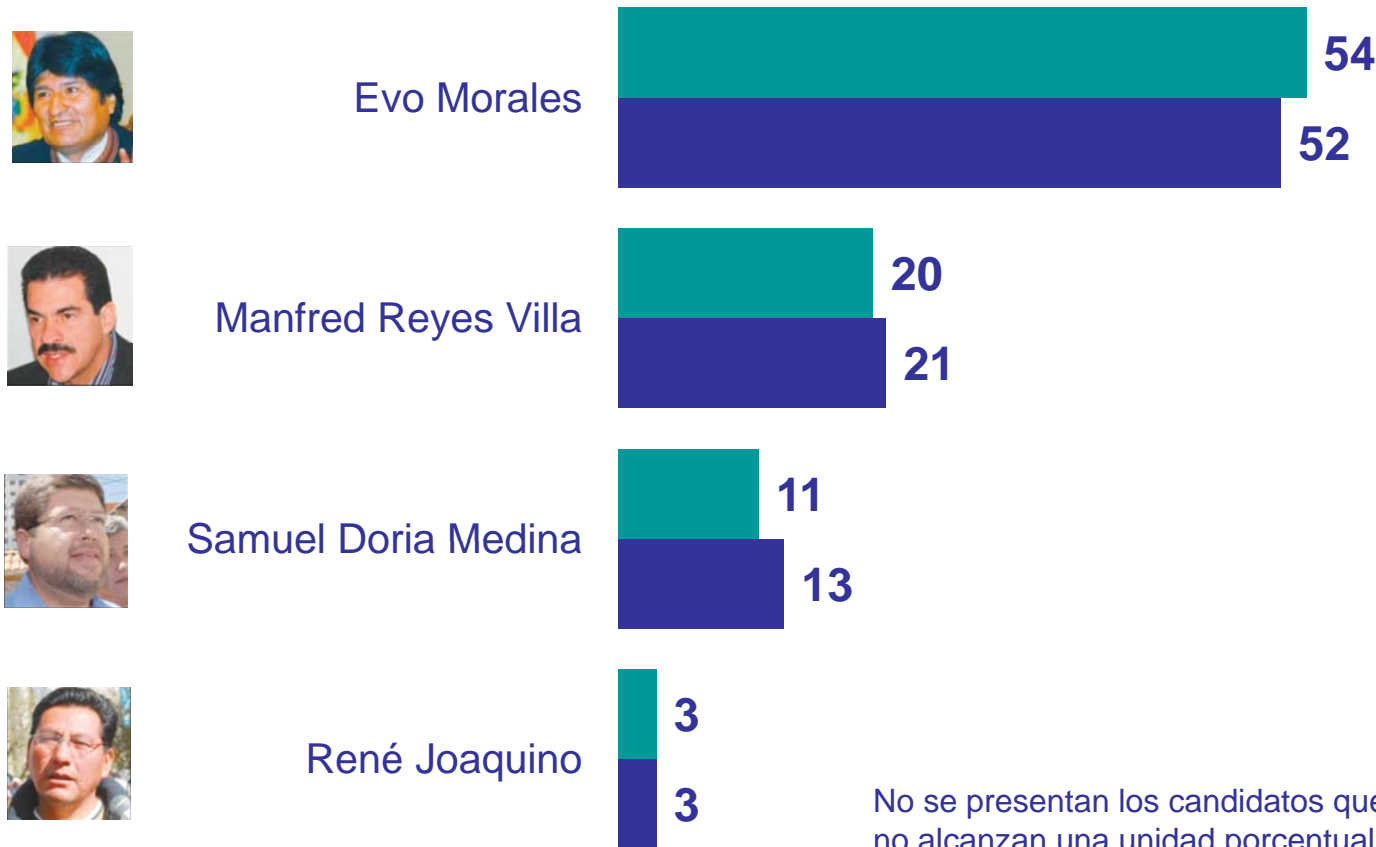
Evaluación de Candidatos



Intención de voto

Si mañana fueran las elecciones presidenciales, ¿por quién votaría usted? (Con tarjeta)

■ % Septiembre ■ % Octubre



Proyección a Votos Válidos	
Evo Morales	58%
Manfred Reyes Villa	24%
Samuel Doria Medina	14%
René Joaquino	3%

(no considera votos blancos, nulos y no precisa)

No se presentan los candidatos que no alcanzan una unidad porcentual ni votos blancos, nulos y no precisa

Base: 2,205 entrevistados, 10 al 21 de octubre de 2009

Intención de voto, según área y NSE

Si mañana fueran las elecciones presidenciales, ¿por quién votaría usted? (Con tarjeta)

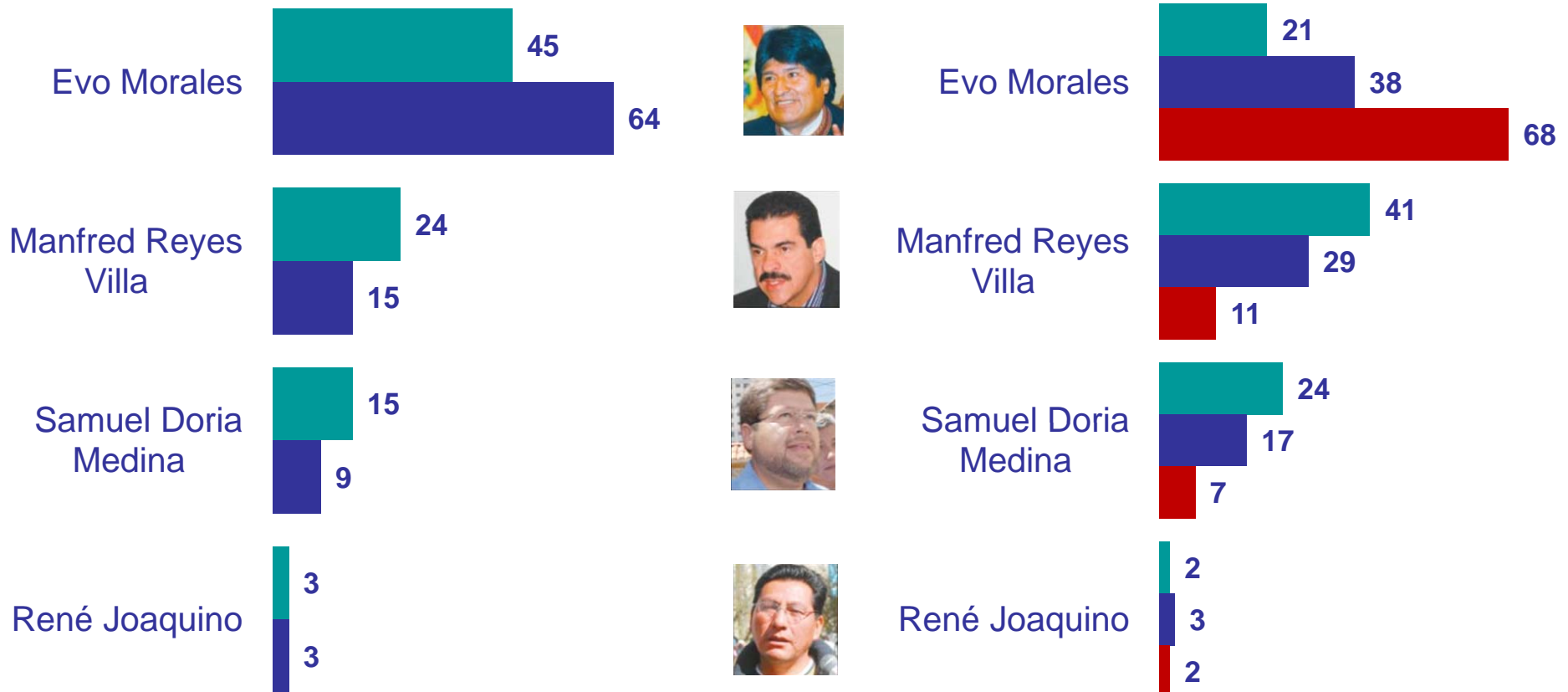
Área geográfica en el Padrón¹

■ 2/3 mayor ■ 1/3 menor

%

NSE

■ A/B ■ C ■ D/E



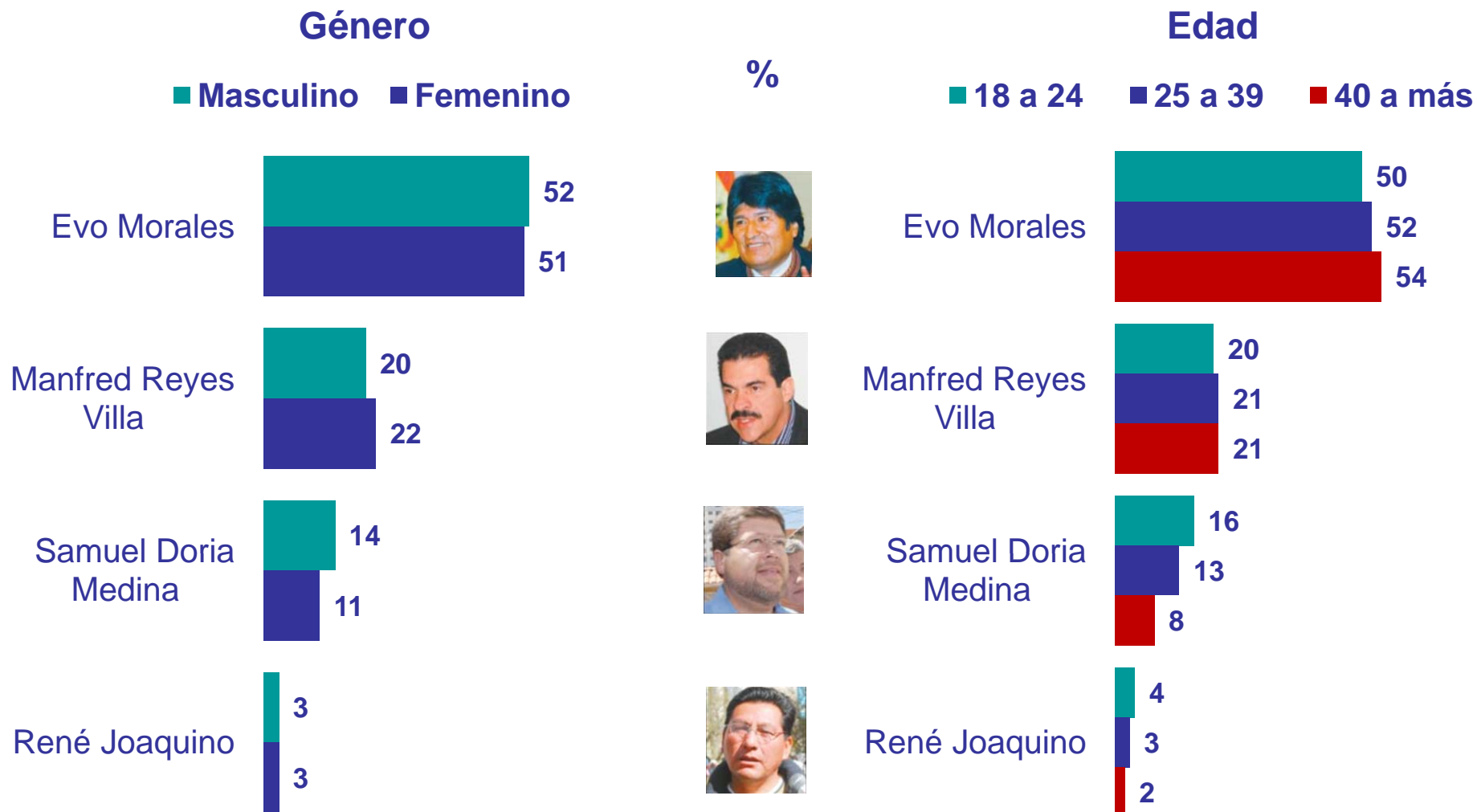
¹ El Area Geográfica **2/3 mayor** contiene poblaciones mayormente urbanas. El **1/3 menor** contiene poblaciones básicamente rurales

No se presentan los candidatos que no alcanzan una unidad porcentual ni votos blancos, nulos y no precisa

Base: 2,205 entrevistados, 10 al 21 de octubre de 2009

Intención de voto, según género y edad

Si mañana fueran las elecciones presidenciales, ¿por quién votaría usted? (Con tarjeta)



No se presentan los candidatos que no alcanzan una unidad porcentual ni votos blancos, nulos y no precisa

Base: 2,205 entrevistados, 10 al 21 de octubre de 2009

Si mañana fueran las elecciones presidenciales, ¿por quién votaría usted? (Con tarjeta)

	Total Bolivia	La Paz	Cochabamba	Santa Cruz	Chuquisaca	Oruro	Tarija	Potosí	Beni	Pando
Evo Morales	52	72	54	22	47	73	31	64	26	35
Manfred Reyes Villa	21	4	23	49	20	2	28	7	41	32
Samuel Doria Medina	13	12	12	14	9	9	16	7	22	15
René Joaquino	3	1	0	3	5	2	3	15	3	3
Ana María Flores	0	1	0	0	0	0	0	0	0	1
Alejo Véliz	0	0	0	0	0	0	0	0	0	0
Rime Choquehuanca	0	1	0	0	0	0	0	0	0	0
Román Loayza	0	0	0	0	1	0	0	0	1	0
Ninguno/En blanco	5	4	6	6	2	6	5	6	4	8
Viciado	0	1	0	0	1	1	0	0	0	3
No precisa	6	4	5	6	15	7	17	1	3	3
Suma votos válidos	89	91	89	88	82	86	78	93	93	86

Base: 2,205 entrevistados, 10 al 21 de octubre de 2009

Intención de voto (votos válidos)

Por departamento

Si mañana fueran las elecciones presidenciales, ¿por quién votaría usted? (Con tarjeta)

	Total Bolivia	La Paz	Cochabamba	Santa Cruz	Chuquisaca	Oruro	Tarija	Potosí	Beni	Pando
Evo Morales	58,4	79,1	60,7	25,0	57,3	84,9	39,7	68,8	28,0	40,7
Manfred Reyes Villa	23,6	4,4	25,8	55,7	24,4	2,3	35,9	7,5	44,1	37,2
Samuel Doria Medina	14,6	13,2	13,5	15,9	11,0	10,5	20,5	7,5	23,7	17,4
René Joaquino	3,4	1,1	0,0	3,4	6,1	2,3	3,8	16,1	3,2	3,5
Ana María Flores	0,0	1,1	0,0	0,0	0,0	0,0	0,0	0,0	0,0	1,2
Alejo Véliz	0,0	0,0	0,0	0,0	0,0	0,0	0,0	0,0	0,0	0,0
Rime Choquehuanca	0,0	1,1	0,0	0,0	0,0	0,0	0,0	0,0	0,0	0,0
Román Loayza	0,0	0,0	0,0	0,0	1,2	0,0	0,0	0,0	1,1	0,0
TOTAL	100	100	100	100	100	100	100	100	100	100

Base: 2,205 entrevistados, 10 al 21 de octubre de 2009



Muchas gracias por su atención !!

